



EINWOHNERGEMEINDE ZWEISIMMEN

Budget 2016

Nach HRM2

(gemäss Art. 29 Direktionsverordnung über den Finanzhaushalt der Gemeinden FHDV [BSG 170.511])

Gemeinderat vom 13. Oktober 2015

Inhalt

| | | |
|-------|--|----|
| 1 | Auf einen Blick..... | 3 |
| 2 | Rechnungslegungsgrundsätze Harmonisiertes Rechnungslegungsmodell 2 (HRM2)..... | 3 |
| 2.1 | Allgemeines | 3 |
| 2.2 | Terminologie | 3 |
| 2.3 | Kontenplan | 4 |
| 2.4 | Abschreibungen..... | 4 |
| 2.4.1 | Bestehendes Verwaltungsvermögen..... | 4 |
| 2.4.2 | Sonderfälle Verwaltungsvermögen | 4 |
| 2.4.3 | Neues Verwaltungsvermögen | 4 |
| 2.4.4 | Zusätzliche Abschreibungen (Art. 84 GV) | 5 |
| 2.5 | Investitionsrechnung / Aktivierungsgrenze | 5 |
| 2.6 | Übergang HRM1 – HRM2 (Vergleich zum Voranschlag 2015)..... | 5 |
| 3 | Erläuterungen..... | 5 |
| 3.1 | Allgemeines | 5 |
| 3.1.1 | Grundlagen Budget 2016..... | 6 |
| 3.2 | Erfolgsrechnung..... | 8 |
| 3.2.1 | Erläuterung zur Entwicklung Personalaufwand | 8 |
| 3.2.2 | Erläuterung zur Entwicklung Sach- und übrigen Betriebsaufwand | 8 |
| 3.2.3 | Erläuterung zur Entwicklung Steuerertrag..... | 9 |
| 3.2.4 | Budgets der Spezialfinanzierungen | 10 |
| 3.3 | Investitionen..... | 10 |
| 3.4 | Finanzierung | 10 |
| 4 | Ergebnis..... | 11 |
| 4.1 | Ergebnis Steuerhaushalt..... | 11 |
| 4.2 | Ergebnis Spezialfinanzierung Abwasser | 12 |
| 4.3 | Ergebnis Spezialfinanzierung Abfall..... | 13 |
| 4.4 | Ergebnis Spezialfinanzierung Feuerwehr..... | 14 |
| 4.5 | Ergebnis Gesamthaushalt..... | 15 |
| 4.5.1 | Erfolgsrechnung | 15 |
| 4.5.2 | Investitionsrechnung..... | 16 |
| 4.5.3 | Finanzierung..... | 16 |
| 5.1 | Zusammenzug Erfolgsrechnung nach funktionaler Gliederung | 17 |

| | |
|--|----------|
| 5.2 Zusammenzug Gliederung nach Sachgruppen | 18 |
| 6. Zusammenzug Investitionsrechnung | 19 |
| 6.1 Zusammenzug Investitionsrechnung nach funktionaler Gliederung..... | 19 |
| 6.2 Nettoinvestitionen nach Bereichen..... | 20 |
| 7. Finanzkennzahlen | 20 |
| 8. Antrag des Gemeinderates | 21 |
| 9. Genehmigung | 21 |
| Erfolgsrechnung (ER) | |
| • Erfolgsrechnung nach Konten..... | 22-54 |
| Investitionsrechnung (IR) | |
| • Investitionsrechnung nach Konten..... | 55-60 |
| Nutzungsdauer und Abschreibungssätze nach Anlagekategorie | |
| Gemäss Art. 83. Abs. 2 und Anhang 2 Gemeindeverordnung..... | Anhang 1 |

Vorbericht Budget 2016

1 Auf einen Blick

Der Gemeinderat legt zum ersten Mal das Budget nach dem neuen Rechnungslegungsmodell HRM2 vor.

Veranschlagt wird für das kommende Jahr beim allgemeinen Haushalt ein Ertrags- bzw. Aufwandüberschuss von Fr. 0.--. Dies entspricht einer Besserstellung des Voranschlags 2015 von Fr. 376'056.--. Hauptgründe für diese Besserstellung sind zu erwartende Mehrerträge bei den Steuereinnahmen und kostenseitige Einsparungen bzw. tiefere Budgetpositionen. Insbesondere die zu erwartende Abschreibungsbelastung wird im Jahr 2016 tiefer sein als beim Vorjahresbudget. Dies sollte der Gemeinde zusätzliche Abschreibungen ermöglichen, welche nach den neuen Grundsätzen des HRM2 bereits budgetiert sind.

2 Rechnungslegungsgrundsätze Harmonisiertes Rechnungslegungsmodell 2 (HRM2)

2.1 Allgemeines

Das Budget 2016 wurde erstmals nach dem neuen Rechnungslegungsmodell HRM2, gemäss Art. 70 Gemeindegesetz (GG, [BSG 170.11]), erstellt.

Gemäss Ziff. 1.1 Übergangsbestimmungen Gemeindeverordnung (GV, BSG 170.111) führen alle Einwohnergemeinden, gemischte Gemeinden und Regionalkonferenzen das Harmonisierte Rechnungslegungsmodell (HRM2) gemäss bernischer Gemeindegesetzgebung auf den 1. Januar 2016 ein. Sie erstellen erstmals das Budget 2016 nach diesen Bestimmungen.

2.2 Terminologie

Mit HRM2 werden unter anderem folgende bisherigen Begriffe durch neue ersetzt:

| HRM1 | HRM2 |
|-----------------------|--------------------|
| • Bestandesrechnung | • Bilanz |
| • Laufende Rechnung | • Erfolgsrechnung |
| • Voranschlag | • Budget |
| • Voranschlagskredite | • Budgetkredite |
| • Eigenkapital | • Bilanzüberschuss |

2.3 Kontenplan

Der Kontenplan nach HRM2 ist umfangreicher und detaillierter als der bisherige HRM1-Kontenplan. Die Konto-Nummerierung wurde ebenfalls erweitert:

- | | | |
|----|-------------|--|
| a) | Bilanzkonti | bisher: 4-stellig und zweistellige Laufnummer neu: 5-stellig mit zweistelliger Laufnummer |
| b) | Funktionen | bisher: 3-stellig neu: 4-stellig |
| c) | Sachgruppen | bisher: 3-stellig neu: 4-stellig |

2.4 Abschreibungen

2.4.1 Bestehendes Verwaltungsvermögen (Übergangsbestimmungen Ziff. 4.1.1 bis 4.1.4 GV)

Das am 1.1.2016 bestehende Verwaltungsvermögen wird zu Buchwerten in HRM2 übernommen:
Voraussichtliches Verwaltungsvermögen Kontogruppe 11 (HRM1), mit Budget 2015 als Grundlage:

Fr. 2'800'000.--

Das bestehende Verwaltungsvermögen von voraussichtlich Fr. 2'800'000.-- wird ab dem Rechnungsjahr 2016 bis und mit 2023 innert **8 Jahren** linear abgeschrieben. Dies ergibt einen jährlichen Abschreibungssatz von **12.5 % oder Fr. 350'000.--**.

2.4.2 Sonderfälle Verwaltungsvermögen (Übergangsbestimmungen Ziff. 4.2.1 bis 4.2.3 GV)

Das per 01.01.2016 bestehende Verwaltungsvermögen im Bereich Wasser und Abwasser beträgt voraussichtlich Fr. 0.--. Aus diesem Grund sind keine linearen Abschreibungen auf dem Restverwaltungsvermögen zu erwarten.

2.4.3 Neues Verwaltungsvermögen

Im Budget 2016 werden die ordentlichen Abschreibungen nach Anlagekategorien, und Nutzungsdauer (gemäss Anhang 2 GV) der neuen, d.h. nach Einführung von HRM2 erstellten Vermögenswerte berechnet. Die Abschreibungen erfolgen linear nach Nutzungsdauer. Eine neue Strasse beispielsweise wird linear auf 40 Jahre abgeschrieben. Ein neues Feuerwehrauto auf 10 Jahre und eine Mehrzweckhalle auf deren 25 Jahre. Die detaillierten Abschreibungssätze sind im Anhang 1 vorzufinden.

2.4.4 Zusätzliche Abschreibungen (Art. 84 GV)

Zusätzliche Abschreibungen werden vorgenommen, wenn im Rechnungsjahr

- a) in der Erfolgsrechnung ein Ertragsüberschuss ausgewiesen wird und
- b) die ordentlichen Abschreibungen kleiner als die Nettoinvestitionen sind.

Zusätzliche Abschreibungen sind zu budgetieren.

2.5 Investitionsrechnung / Aktivierungsgrenze

Der Gemeinderat belastet einzelne Investitionen bis zum Betrag von Fr. 50'000.-- (Aktivierungsgrenze gemäss Art. 79a GV) der Erfolgsrechnung. Er verfolgt dabei eine konstante Praxis.

2.6 Übergang HRM1 – HRM2 (Vergleich zum Voranschlag 2015)

Ein Vergleich mit dem Voranschlag 2015 oder der Jahresrechnung 2014 ist wegen der unterschiedlichen Kontenstruktur nicht detailliert möglich.

3 Erläuterungen

3.1 Allgemeines

Der Voranschlag ist nach dem so genannten Bruttoprinzip aufgestellt; das heißt: alle Ausgaben und Einnahmen sind mit dem vollen Betrag erfasst.

Das Budget umfasst:

- die **Erfolgsrechnung** (= Betriebsrechnung nach Aufgabenbereichen gegliedert) und
- das **Investitionsprogramm** (separater GR-Beschluss vom 01.09.2015)

Die **Erfolgsrechnung** beinhaltet alle Konsumausgaben, die keine bleibenden Werte schaffen. Die Betriebs-, Kapital- und Abschreibungskosten auf Investitionen (= so genannte Investitions-Folgekosten) werden ebenfalls der Erfolgsrechnung belastet.

Das **Investitionsprogramm** ist eine Auflistung der im Budgetjahr und den Folgejahren vorgesehenen Ausgaben, die bleibende Werte schaffen. Das Investitionsprogramm wird der Gemeindeversammlung lediglich zur Kenntnis gebracht und **nicht** mit dem Voranschlag genehmigt. Benötigte Investitionskredite werden dem dafür zuständigen Organ separat zur Beschlussfassung unterbreitet.

3.1.1 Grundlagen Budget 2016

Das Budget für das Jahr 2016 basiert auf folgenden **zum Vorjahr unveränderten Ansätzen**:

Gemeindesteueranlage **1.80** Einheiten

Liegenschaftssteuer **1.5** % des amtlichen Wertes

Hundetaxe **Fr. 50.00** für den ersten Hund; **Fr. 100.00** für jeden weiteren Hund, **Fr. 10.00** Zuschlag für säumige Zahler

Im Übrigen liegen dem Budget folgende Ansätze zu Grunde:

Feuerwehersatzabgabe 6% vom Staatssteuerbetrag, minimal **Fr. 50.00**, maximal **Fr. 400.00**

Abwassergebühr Grundgebühr: **Fr. 31.00** pro Taxpunkt *
Belastungsgebühr: **Fr. 4.50** pro Taxpunkt *
Einmalige Abwasser-Anschlussgebühren: **Fr. 140.90** pro Taxpunkt *
indexiert nach Berner Index der Wohnbaukosten (Stand April 2015, Basis 1987)

Regen-/ Reinabwasser
Anschlussgebühren: **Fr. 10.00** pro m2* (Rahmen 10.-- bis 20.--)
Einleitung in Schmutzwasserkanal **Fr. 1.60** pro m2*
Einleitung in Sauberwasserkanal **Fr. 0.80** pro m2*
Einleitung Brunnenwasser in Schmutzwasserkanal **Fr. 200.00***
Einleitung Brunnenwasser in Sauberwasserkanal **Fr. 100.00***

| | |
|--|--|
| Abfallgebühr | Grundgebühr: Fr. 17.00 pro Taxpunkt * |
| | Verbrauchsgebühren: |
| <i>Hauskehricht</i> | Fr. 1.00 pro 17 Litersack oder Gebührenmarke AVAG |
| | Fr. 1.90 pro 35 Litersack oder Gebührenmarke AVAG |
| | Fr. 3.20 pro 60 Litersack oder Gebührenmarke AVAG |
| | Fr. 5.80 pro 110 Litersack oder Gebührenmarke AVAG |
| | Fr. 34.00 pro 600/800-Liter Container ohne Presse |
| | Fr. 68.00 pro 600/800-Liter Container mit Presse |
| <i>Grünabfälle</i> | Fr. 2.00 pro 50-Liter Abfuhrvignette für private Grünabfälle |
| | Fr. 80.00 pro Tonne* |
| <i>Containerleerungen nach Gewicht</i> | Fr. 0.65 pro kg Containergewicht für gewerbliche Sonderabfuhr* |
| <i>Kadaverentsorgungsgebühr</i> | Fr. 10.10 pro Grossvieheinheit* (GVE) |
| | Fr. 1.00 pro kg einheimische gewerbliche Schlachtabfälle* |
| | Fr. 1.00 pro kg für angelieferte ortsfremde Tierkörper * |
| Inkassogebühren | Fr. 20.00 pro Mahnung* |
| | Fr. 30.00 pro Verfügung bzw. Betreibungsandrohung* |

Auf den mit * bezeichneten Gebühren werden die pflichtigen Mehrwertsteuern zusätzlich offen aufgerechnet.

3.2 Erfolgsrechnung

In diesem Kapitel werden die wichtigsten Aufwands- und Ertragspositionen der Erfolgsrechnung erläutert.

3.2.1 Erläuterung zur Entwicklung Personalaufwand

Der Personalaufwand wurde mit total Fr. 3'105'140.-- um Fr. 63'970.-- tiefer als im Jahr 2015 budgetiert. Durch einige absehbare Stellenwechsel im Jahr 2015 wurden Mehrkosten für die Übergangs- Einarbeitungszeit einkalkuliert. Für das Jahr 2016 sind wenige zwingenden Stellenwechsel bzw. Neuanstellungen vorhersehbar. Es wurden die üblichen Gehaltsanpassungen infolge Teuerung und personeller Entwicklung angenommen.

Der aufgeführte Personalaufwand setzt sich aus folgenden Positionen zusammen:

| Aufwandposition | Angaben in Fr. |
|--|----------------|
| Behörden und Kommissionen: | 140'500.-- |
| Löhne des Verwaltungs- und Betriebspersonals: | 2'411'100.-- |
| Temporäre Arbeitskräfte: | 6'150.-- |
| Zulagen (Betreuungszulagen): | 15'900.-- |
| Arbeitgeberbeiträge (AHV, IV, EO, ALV, Verwaltungskosten Pensionskassenbeiträgen / UVG / FAK / Krankentaggeld): | 475'890.-- |
| Übriger Personalaufwand (Aus- und Weiterbildung, Personal- Werbung, etc.): | 55'600.-- |

3.2.2 Erläuterung zur Entwicklung Sach- und übrigen Betriebsaufwand

Für das Jahr 2016 wurde ein Sach- und übriger Betriebsaufwand von total Fr. 3'431'195.-- budgetiert. Dies ist rund Fr. 232'235.-- mehr als im Vorjahresbudget. Da es aufgrund der Umstellung des Rechnungsmodells einige Verschiebungen innerhalb der Kontengruppen gegeben hat, ist ein Vergleich mit dem Vorjahr schwierig. Es sind z.B. neu die Liegenschaftsgebühren der gemeindeeigenen Grundstücke unter Ver- und Entsorgung zu finden. Einer der vergleichbaren Hauptunterschiede ist mit Sicherheit der bauliche und betriebliche Unterhalt, welcher in diesem Budgetjahr rund Fr. 221'825.-- höher ausfällt als letztes Jahr. Dieser Mehraufwand ist vorwiegend aufgrund von verstärkten Unterhaltsarbeiten an Hochbauten und Verkehrswegen zu erklären.

| Aufwandposition | Angaben in Fr. |
|--|----------------|
| Material und Warenaufwand | 351'500.-- |
| Nicht aktivierbare Anlagen | 149'500.-- |
| Ver- und Entsorgung Liegenschaften VV | 339'270.-- |
| Dienstleistungen und Honorare | 997'990.-- |
| Baulicher und betrieblicher Unterhalt | 1'162'825.-- |
| Unterhalt Mobilien und immaterielle Anlagen | 195'960.-- |
| Mieten, Leasing, Pachten, Benützungsgebühren | 124'800.-- |
| Spesenentschädigungen | 58'300.-- |
| Wertberichtigungen auf Forderungen | 37'000.-- |
| Verschiedener Betriebsaufwand | 14'000.-- |

3.2.3 Erläuterung zur Entwicklung Steuerertrag

Die Grundlage für die Budgetierung des Fiskalertrages bilden die Prognosedaten und Statistiken der kantonalen Steuerverwaltung. Es wird mit einem Fiskalertrag für das Jahr 2016 von Fr. 7'839'500.-- gerechnet. Dies entspricht einem Mehrertrag von Fr. 457'000.-- gegenüber dem Budget 2015.

Durch die Begrenzung des Fahrkostenabzugs ab 2016 werden für die Gemeinde Zweisimmen voraussichtlich Mehrerträge entstehen. Dieser Effekt wird durch die bereits im Jahr 2014 in Kraft getretene Aufhebung der Berufskostenpauschale verstärkt.

Einwohnerzahl nach FILAG 2014: 3'061
Steuerpflichtige: 2'309

Aufgrund der Entwicklung der Einwohnerzahlen der letzten Jahre wird mit einer leichten Zunahme der Einwohner und der Steuerpflichtigen gerechnet.

| Ertragsposition | Angaben in Fr. |
|--|----------------|
| Direkte Steuern natürliche Personen (Einkommens-, Vermögens- und Quellensteuern) | 5'965'000.-- |
| Direkte Steuern juristische Personen (Gewinn- und Kapitalsteuern) | 561'000.-- |
| Übrige Direkte Steuern (Grundstückgewinn-, Liegenschafts- und Handänderungssteuern / Erbschafts- und Schenkungssteuern / Vermögensgewinnsteuern) | 1'305'200.-- |
| Besitz- und Aufwandsteuern (Hundesteuer) | 8'000.-- |

3.2.4 Budgets der Spezialfinanzierungen

Bei der Abwasserentsorgung wird für das Jahr 2016 mit einem Aufwandüberschuss von Fr. 70'200.-- gerechnet. Dies bei einer Einlage in den Werterhalt von 60 %. Da das entsprechende Bilanzkonto über genügend Reserven verfügt, kann ein entsprechendes Defizit ohne weiteres aufgefangen werden. Eine Gebührenanpassung ist in den nächsten Jahren zu prüfen.

Das Budget der Abfallentsorgung sieht für das Jahr 2016 ebenfalls einen Aufwandüberschuss von Fr. 33'340.-- vor. Durch genügend Reserven auf dem Bilanzkonto ist kein Fehlbetrag zu erwarten. Eine Gebührenanpassung ist in den nächsten Jahren zu prüfen.

Bei der Spezialfinanzierung Feuerwehr wird von einem Ertragsüberschuss von Fr. 57'390.-- ausgegangen. Das Bilanzkonto sollte daher weiter aufgestockt werden können.

3.3 Investitionen

Das vom Gemeinderat verabschiedete Investitionsprogramm sieht für das Jahr 2016 bereits beschlossene Bruttoinvestitionen im Steuerhaushalt von Fr. 2'041'333.-- vor. Die beschlossenen Investitionen für die Spezialfinanzierungen betragen Fr. 241'000.--. Weiter kommen neue, noch zu beschliessende Bruttoinvestitionen beim Steuerhaushalt von Fr. 9'177'213.-- hinzu. Bei den Spezialfinanzierungen ist ein Investitionsvolumen von Fr. 570'000.-- für das Jahr 2016 zu beschliessen.

Total ergibt sich ein Bruttoinvestitionsvolumen von Fr. 12'029'546.-- für das Jahr 2016. Zieht man die zu erwartenden Desinvestitionen von rund Fr. 4'200'000.-- und die Investitionserträge bzw. Subventionen ab, erhält man Nettoinvestitionen von Fr. 7'153'496.-- für das Budgetjahr 2016.

3.4 Finanzierung

Wenn auf das Gesamtergebnis der Erfolgsrechnung die Abschreibungen bzw. Wertberichtigungen aufaddiert, erhält man unter Berücksichtigung der Einlagen/Entnahmen aus dem Werterhalt die sogenannte Selbstfinanzierung (Cash Flow). Die Selbstfinanzierung kann für Investitionen oder den Schuldenabbau verwendet werden.

Trotz einer Selbstfinanzierung von Fr. 1'167'781.-- können die geplanten Nettoinvestitionen nicht aus der Erfolgsrechnung finanziert werden. Unter Berücksichtigung der liquiden Mittel ist das Finanzierungsergebnis von Fr. 5'985'765.-- ein Anhaltspunkt für die Neuverschuldung.

4 Ergebnis

4.1 Ergebnis Steuerhaushalt

| | | |
|--------------------------------------|------|---------------|
| Betrieblicher Aufwand | -Fr. | 12'683'400.-- |
| Betrieblicher Ertrag | Fr. | 12'696'088.-- |
| Ergebnis aus betrieblicher Tätigkeit | Fr. | 12'688.-- |
| Finanzaufwand | -Fr. | 152'000.-- |
| Finanzertrag | Fr. | 139'312.-- |
| Ergebnis aus Finanzierung | -Fr. | 12'688.-- |
| Operatives Ergebnis | Fr. | 0.-- |
| Ausserordentlicher Aufwand | | |
| Ausserordentlicher Ertrag | | |
| Ausserordentliches Ergebnis | | |
| Gesamtergebnis Erfolgsrechnung | Fr. | 0.-- |

Das Ergebnis des Steuerhaushalts setzt sich aus den Gesamtaufwänden und Gesamterträgen der Erfolgsrechnung abzüglich den internen Verrechnungen und abzüglich den Aufwänden und Erträgen der Spezialfinanzierungen Abwasser, Abfall und Feuerwehr zusammen.

→Dieses Ergebnis entspricht somit dem bisherigen Gesamtergebnis nach HRM1.

4.2 Ergebnis Spezialfinanzierung Abwasser

| | |
|--------------------------------------|-------------------|
| Betrieblicher Aufwand | -Fr. 1'381'500.-- |
| Betrieblicher Ertrag | Fr. 1'310'800.-- |
| Ergebnis aus betrieblicher Tätigkeit | -Fr. 70'700.-- |
| Finanzaufwand | |
| Finanzertrag | Fr. 500.-- |
| Ergebnis aus Finanzierung | Fr. 500.-- |
| Operatives Ergebnis | -Fr. 70'200.-- |
| Ausserordentlicher Aufwand | |
| Ausserordentlicher Ertrag | |
| Ausserordentliches Ergebnis | |
| Gesamtergebnis Erfolgsrechnung | -Fr. 70'200.-- |

Der aufgeführte Aufwand entspricht dem Gesamtaufwand Abwasserentsorgung Gemeindebetrieb. Der aufgeführte Ertrag entspricht dem Gesamtertrag der Abwasserentsorgung Gemeindebetrieb ohne Entnahme aus dem Rechnungsausgleich.

4.3 Ergebnis Spezialfinanzierung Abfall

| | |
|--------------------------------------|-----------------|
| Betrieblicher Aufwand | -Fr. 485'940.-- |
| Betrieblicher Ertrag | Fr. 452'300.-- |
| Ergebnis aus betrieblicher Tätigkeit | -Fr. 33'640.-- |
| Finanzaufwand | |
| Finanzertrag | Fr. 300.-- |
| Ergebnis aus Finanzierung | Fr. 300.-- |
| Operatives Ergebnis | -Fr. 33'340.-- |
| Ausserordentlicher Aufwand | |
| Ausserordentlicher Ertrag | |
| Ausserordentliches Ergebnis | |
| Gesamtergebnis Erfolgsrechnung | -Fr. 33'340.-- |

Der aufgeführte Aufwand entspricht dem Gesamtaufwand der Abfallentsorgung. Im Gegensatz zur Abwasserentsorgung gibt es keine Einlage in den Werterhalt. Der Ertrag entspricht dem Gesamtertrag der Abfallentsorgung abzüglich der Entnahme aus dem Rechnungsausgleich.

4.4 Ergebnis Spezialfinanzierung Feuerwehr

| | |
|---|----------------------|
| Betrieblicher Aufwand | -Fr. 309'010.-- |
| Betrieblicher Ertrag | Fr. 352'000.-- |
| Ergebnis aus betrieblicher Tätigkeit | Fr. 42'990.-- |
| Finanzaufwand | |
| Finanzertrag | Fr. 14'400.-- |
| Ergebnis aus Finanzierung | |
| Operatives Ergebnis | Fr. 57'390.-- |
| Ausserordentlicher Aufwand | |
| Ausserordentlicher Ertrag | |
| Ausserordentliches Ergebnis | |
| Gesamtergebnis Erfolgsrechnung | Fr. 57'390.-- |

Beim Aufwand handelt es sich um den Gesamtaufwand abzüglich der Einlage in den Rechnungsausgleich. Der Ertrag entspricht dem Gesamtertrag der Spezialfinanzierung Feuerwehr.

Hinweis: Der BSIG zur Spezialfinanzierung Feuerwehr (1/170.111/10.1) bezeichnet die Verzinsung des Kapitals nicht als sinnvoll, da allfällige Aufwandüberschüsse die nicht durch eine Verpflichtung für Spezialfinanzierung gedeckt werden können, vom allgemeinen Steuerhaushalt getragen werden müssen. Aus diesem Grund wurde im Budget 2016 erstmals auf eine entsprechende Verzinsung verzichtet. Beim aufgeführten Finanzertrag handelt es sich um Mieteinnahmen für das Tannerareal.

4.5 Ergebnis Gesamthaushalt

4.5.1 Erfolgsrechnung

| | |
|--------------------------------------|--------------------|
| Betrieblicher Aufwand | -Fr. 14'859'850.-- |
| Betrieblicher Ertrag | Fr. 14'811'188.-- |
| Ergebnis aus betrieblicher Tätigkeit | -Fr. 48'662.-- |
| Finanzaufwand | -Fr. 152'000.-- |
| Finanzertrag | Fr. 154'512.-- |
| Ergebnis aus Finanzierung | Fr. 2'512.-- |
| Operatives Ergebnis | -Fr. 46'150.-- |
| Ausserordentlicher Aufwand | |
| Ausserordentlicher Ertrag | |
| Ausserordentliches Ergebnis | |
| Gesamtergebnis Erfolgsrechnung | -Fr. 46'150.-- |

Das hier ausgewiesene Gesamthaushaltsergebnis setzt sich aus dem Gesamtertrag und dem Gesamtaufwand ohne Interne Verrechnungen, jedoch mit den Erträgen/Aufwänden der Spezialfinanzierungen Abwasser, Abfall und Feuerwehr jeweils ohne Rechnungsausgleich zusammen.

4.5.2 Investitionsrechnung

| | |
|---------------------------------------|-------------------------|
| Investitionsausgaben | Fr. 12'029'546.-- |
| Investitionseinnahmen | Fr. 4'876'050.-- |
| Gesamtergebnis Erfolgsrechnung | Fr. 7'153'496.-- |

Bei den Investitionseinnahmen ist die Desinvestition bzw. der Verkauf des Markthallenareals von Fr. 4'200'000.-- an die Migros mitberücksichtigt. Bei den restlichen Einnahmen handelt es sich um Beiträge Dritter.

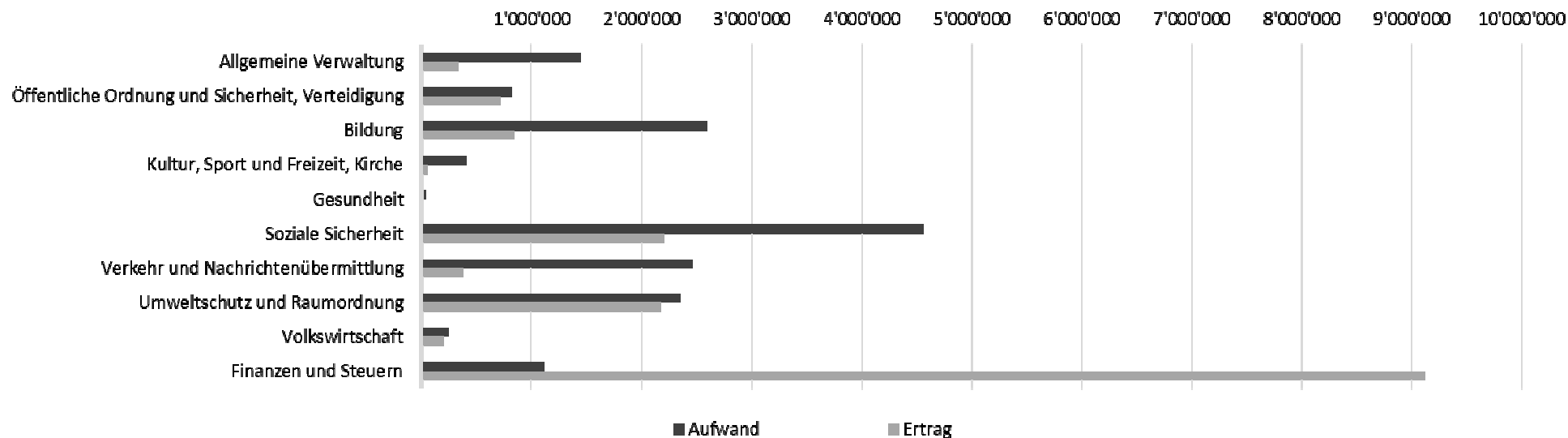
4.5.3 Finanzierung

| | |
|---|--------------------------|
| Gesamtergebnis Erfolgsrechnung | -Fr. 46'150.-- |
| Abschreibungen Verwaltungsvermögen (+) | Fr. 830'000.-- |
| Einlage in Fonds und Spezialfinanzierungen (+) | Fr. 410'000.-- |
| Entnahmen aus Fonds und Spezialfinanzierungen (-) | Fr. 416'000.-- |
| Wertberichtigungen Beteiligungen Verwaltungsvermögen (+) | Fr. 389'881.-- |
| Selbstfinanzierung | Fr. 1'167'731.-- |
| Ergebnis Investitionsrechnung (Nettoinvestitionen) | Fr. 7'153'496.-- |
| Finanzierungsergebnis (+ = Finanzierungsüberschuss / - = Finanzierungsfehlbetrag) | -Fr. 5'985'765.-- |

5. Zusammenzug Erfolgsrechnung

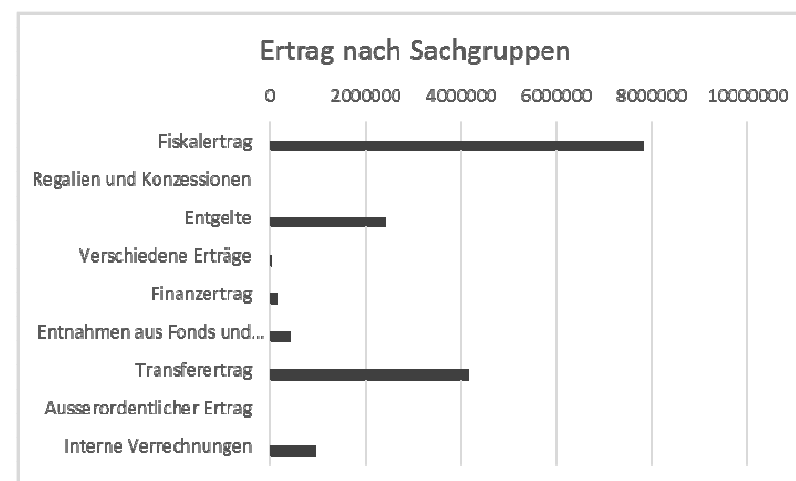
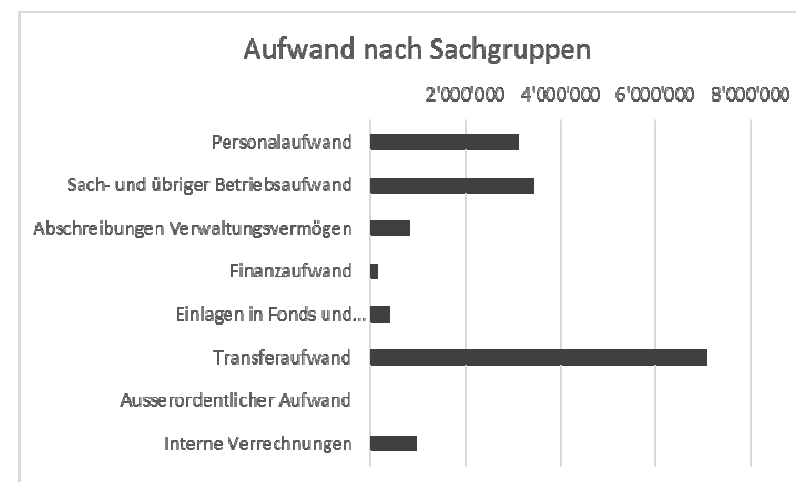
5.1 Zusammenzug Erfolgsrechnung nach funktionaler Gliederung

| | | Aufwand | Ertrag |
|---|--|------------|------------|
| 0 | Allgemeine Verwaltung | 1'440'240 | 334'776 |
| 1 | Öffentliche Ordnung und Sicherheit, Verteidigung | 822'560 | 718'450 |
| 2 | Bildung | 2'589'600 | 837'224 |
| 3 | Kultur, Sport und Freizeit, Kirche | 402'325 | 55'820 |
| 4 | Gesundheit | 36'194 | 500 |
| 5 | Soziale Sicherheit | 4'566'600 | 2'203'700 |
| 6 | Verkehr und Nachrichtenübermittlung | 2'459'781 | 374'370 |
| 7 | Umweltschutz und Raumordnung | 2'346'590 | 2'181'460 |
| 8 | Volkswirtschaft | 244'350 | 197'500 |
| 9 | Finanzen und Steuern | 1'116'200 | 9'120'640 |
| | Total Aufwand / Ertrag | 16'024'440 | 16'024'440 |
| | Ertragsüberschuss / Aufwandüberschuss | | |
| | Total | 16'024'440 | 16'024'440 |



5.2 Zusammenzug Gliederung nach Sachgruppen

| Laufende Rechnung Artengliederung Zusammenzug | | | Aufwand | Ertrag |
|---|---|--|-------------------|-------------------|
| Kto.-Nr. | Bezeichnung | | | |
| 3 | Aufwand | | 15'967'050 | |
| 30 | Personalaufwand | | 3'105'140 | |
| 31 | Sach- und übriger Betriebsaufwand | | 3'431'195 | |
| 33 | Abschreibungen Verwaltungsvermögen | | 830'000 | |
| 34 | Finanzaufwand | | 152'000 | |
| 35 | Einlagen in Fonds und Spezialfinanzierungen | | 410'000 | |
| 36 | Transferaufwand | | 7'083'515 | |
| 38 | Ausserordentlicher Aufwand | | | |
| 39 | Interne Verrechnungen | | 955'200 | |
| 4 | Ertrag | | | 15'920'900 |
| 40 | Fiskalertrag | | | 7'839'500 |
| 41 | Regalien und Konzessionen | | | |
| 42 | Entgelte | | | 2'409'588 |
| 43 | Verschiedene Erträge | | | 2'000 |
| 44 | Finanzertrag | | | 154'512 |
| 45 | Entnahmen aus Fonds und Spezialfinanzierungen | | | 416'000 |
| 46 | Transferertrag | | | 4'144'100 |
| 48 | Ausserordentlicher Ertrag | | | |
| 49 | Interne Verrechnungen | | | 955'200 |
| 9 | Abschlusskonten | | 57'390 | 103'540 |
| 90 | Abschluss Erfolgsrechnung | | 57'390 | 103'540 |
| | Total | | 16'024'440 | 16'024'440 |
| | Ertragsüberschuss | | | |
| | Aufwandüberschuss | | | |
| | Total | | 16'024'440 | 16'024'440 |



6. Zusammenzug Investitionsrechnung

6.1 Zusammenzug Investitionsrechnung nach funktionaler Gliederung

| Kto.-Nr. | Bezeichnung | | Aufwand | Ertrag |
|----------|--|---------------|-------------------|------------------|
| 0 | Allgemeine Verwaltung | | Fr. 250'000.-- | Fr. 0.-- |
| | | Nettoergebnis | Fr. 250'000.-- | |
| 1 | Öffentliche Ordnung und Sicherheit, Verteidigung | | Fr. 2'850'000.-- | Fr. 285'000.-- |
| | | Nettoergebnis | Fr. 2'565'000.-- | |
| 2 | Bildung | | Fr. 0.-- | Fr. 0.-- |
| | | Nettoergebnis | Fr. 0.-- | |
| 3 | Kultur, Sport und Freizeit, Kirche | | Fr. 0.-- | Fr. 0.-- |
| | | Nettoergebnis | Fr. 0.-- | |
| 4 | Gesundheit | | Fr. 0.-- | Fr. 0.-- |
| | | Nettoergebnis | Fr. 0.-- | |
| 5 | Soziale Sicherheit | | Fr. 0.-- | Fr. 0.-- |
| | | Nettoergebnis | Fr. 0.-- | |
| 6 | Verkehr und Nachrichtenübermittlung | | Fr. 4'592'034.-- | Fr. 326'050.-- |
| | | Nettoergebnis | Fr. 4'265'984.-- | |
| 7 | Umweltschutz und Raumordnung | | Fr. 986'000.-- | Fr. 60'000.-- |
| | | Nettoergebnis | Fr. 926'000.-- | |
| 8 | Volkswirtschaft | | Fr. 3'351'512.-- | Fr. 4'205'000.-- |
| | | Nettoergebnis | | Fr. 853'488.-- |
| 9 | Finanzen und Steuern | | Fr. 0.-- | Fr. 0.-- |
| | | Nettoergebnis | Fr. 0.-- | |
| | Total Brutto | | Fr. 12'029'546.-- | Fr. 4'876'050 |
| | Total Netto | | Fr. 7'153'496.-- | |

6.2 Nettoinvestitionen nach Bereichen

| | |
|---|------------------|
| Allgemeinder Haushalt | Fr. 6'342'496.-- |
| Abwasserentsorgung (Spezialfinanzierung) | Fr. 811'000.-- |
| Total Nettoinvestitionen | Fr. 7'153'496.-- |

7. Finanzkennzahlen

Auf die Darstellung der Finanzkennzahlen wird verzichtet, da für die Berechnung dieser Zahlen aufgrund der Einführung des Rechnungslegungsmodells HRM2 bestimmte Basisdaten nicht verlässlich berechnet werden können.

8. Antrag des Gemeinderates

Der Gemeinderat von Zweisimmen hat **das vorliegende Budget mit allen Bestandteilen** an seiner Sitzung vom 13. Oktober 2015 beschlossen und beantragt der Gemeindeversammlung:

- a. Genehmigung der unveränderten Steueranlage von 1.80 Einheiten für die Gemeindesteuern
- b. Genehmigung der unveränderten Steueranlage von 1.50 Promille für die Liegenschaftssteuern
- c. Genehmigung der unveränderten Feuerwehrpflicht - Ersatzabgabe von 6 % der Staatssteuer
- d. Das per 1. Januar 2016 bestehende Verwaltungsvermögen wird über die nächsten 8 Jahre mit einem Abschreibungssatz von 12.5 % linear abgeschrieben
- e. Das Budget 2016 wird mit einem Aufwand- bzw. Ertragsüberschuss des allgemeinen Haushalts von Fr. 0.-- genehmigt. Der Gesamthaushalt (ohne Rechnungsausgleich der Spezialfinanzierungen) weist einen Aufwandüberschuss von Fr. 46'150.-- aus.

Gemeinderat Zweisimmen, 13. Oktober 2015

Der Gemeinderatspräsident

Der Sekretär

Der Finanzverwalter

Ernst Hodel

Urs Mathys

Silvio Maurer

9. Genehmigung

Die Gemeindeversammlung Zweisimmen hat das Budget 2016 am 4. Dezember 2015 gemäss dem vorstehenden Antrag des Gemeinderates genehmigt.

Einwohnergemeinde Zweisimmen, 4. Dezember 2015

Der Gemeindepräsident

Der Sekretär

Ueli Zeller

Urs Mathys

| Laufende Rechnung | | Budget 2016 | | Budget 2015 | | Rechnung 2014 | |
|-------------------|--|------------------|----------------|-------------|----------|---------------|-------------|
| Kto.-Nr. | Bezeichnung | Aufwand | Ertrag | Aufwand | Ertrag | Aufwand | Ertrag |
| 0 | Allgemeine Verwaltung | 1'440'240 | 334'776 | 0 | 0 | 0.00 | 0.00 |
| | Nettoaufwand | | 1'105'464 | | | | |
| 01 | Legislative und Exekutive | 202'940 | 0 | 0 | 0 | 0.00 | 0.00 |
| 011 | Legislative | 54'540 | 0 | 0 | 0 | 0.00 | 0.00 |
| 0110 | Legislative | 54'540 | 0 | 0 | 0 | 0.00 | 0.00 |
| 3000.00 | Löhne, Tag- und Sitzungsgelder an Behörden | 20'000 | | | | | |
| 3050.00 | AG-Beiträge AHV, IV, EO, ALV | 1'100 | | | | | |
| 3053.00 | AG-Beiträge an Unfallversicherungen | 80 | | | | | |
| 3054.00 | AG-Beiträge an Familienausgleichskasse | 320 | | | | | |
| 3055.00 | AG-Beiträge an Krankentaggeldversicherungen | 40 | | | | | |
| 3102.00 | Drucksachen, Stimmmaterial, Publikationen | 10'000 | | | | | |
| 3130.00 | Porti, Gebühren | 20'500 | | | | | |
| 3170.00 | Verpflegung Wahlausschuss, Spesen | 2'500 | | | | | |
| 012 | Exekutive | 148'400 | 0 | 0 | 0 | 0.00 | 0.00 |
| 0120 | Exekutive | 148'400 | 0 | 0 | 0 | 0.00 | 0.00 |
| 3000.00 | Löhne, Tag- und Sitzungsgelder an Gemeinderat | 96'000 | | | | | |
| 3000.01 | Tag- und Sitzungsgelder an Kommissionen | 18'000 | | | | | |
| 3050.00 | AG-Beiträge AHV, IV, EO, ALV | 7'000 | | | | | |
| 3053.00 | AG-Beiträge an Unfallversicherungen | 740 | | | | | |
| 3054.00 | AG-Beiträge an Familienausgleichskasse | 2'000 | | | | | |
| 3055.00 | AG-Beiträge an Krankentaggeldversicherungen | 360 | | | | | |
| 3090.00 | Aus- und Weiterbildung | 1'000 | | | | | |
| 3099.00 | Übriger Personalaufwand (Austritte, Geschenke) | 500 | | | | | |
| 3130.01 | Übrige Dienstleistungen Dritter | 200 | | | | | |
| 3132.00 | Honorare externer Berater, Gutachter | 100 | | | | | |
| 3134.00 | Haftpflicht-/ Sachversicherungsprämien | 4'500 | | | | | |
| 3170.00 | Reisekosten und Spesen | 8'000 | | | | | |
| 3199.00 | Ratskredit | 10'000 | | | | | |

| Laufende Rechnung | | Budget 2016 | | Budget 2015 | | Rechnung 2014 | |
|-------------------|---|------------------|----------------|-------------|----------|---------------|-------------|
| Kto.-Nr. | Bezeichnung | Aufwand | Ertrag | Aufwand | Ertrag | Aufwand | Ertrag |
| 02 | Allgemeine Dienste | 1'237'300 | 334'776 | 0 | 0 | 0.00 | 0.00 |
| 022 | Allgemeine Dienste | 1'183'800 | 320'300 | 0 | 0 | 0.00 | 0.00 |
| 0220 | Allgemeine Dienste | 1'183'800 | 320'300 | 0 | 0 | 0.00 | 0.00 |
| 3010.00 | Löhne Verwaltungspersonal | 800'000 | | | | | |
| 3050.00 | AG-Beiträge AHV, IV, EO, ALV | 50'000 | | | | | |
| 3052.00 | AG-Beiträge an Pensionskasse | 80'000 | | | | | |
| 3053.00 | AG-Beiträge an Unfallversicherungen | 5'500 | | | | | |
| 3054.00 | AG-Beiträge an Familienausgleichskasse | 15'000 | | | | | |
| 3055.00 | AG-Beiträge an Krankentaggeldversicherungen | 2'500 | | | | | |
| 3090.00 | Aus- und Weiterbildung | 8'000 | | | | | |
| 3091.00 | Personalwerbung | 2'000 | | | | | |
| 3099.00 | Übriger Personalaufwand | 5'000 | | | | | |
| 3100.00 | Büromaterial | 5'000 | | | | | |
| 3101.00 | Betriebs-, Verbrauchsmaterial | 2'000 | | | | | |
| 3102.00 | Drucksachen, Publikationen, Kopien | 9'900 | | | | | |
| 3103.00 | Fachliteratur, Zeitschriften | 900 | | | | | |
| 3110.00 | Anschaffungen Büromöbel und Geräte | 5'000 | | | | | |
| 3113.00 | Anschaffungen IT-Geräte und Apparate | 5'000 | | | | | |
| 3118.00 | Anschaffungen Software und Lizenzen | 5'000 | | | | | |
| 3130.00 | Telefonie, Internet und Kommunikation | 6'500 | | | | | |
| 3130.01 | Dienstleistungen Dritter, Porti, Bankspesen | 14'500 | | | | | |
| 3130.02 | Betreibungs- und Inkassokosten | 500 | | | | | |
| 3130.03 | Dienstleistungen Behindertenwerkstätte | 3'000 | | | | | |
| 3134.00 | Haftpflicht-/ Sachversicherungsprämien | 6'000 | | | | | |
| 3150.00 | Unterhalt Büromöbel und - geräte | 3'500 | | | | | |
| 3150.01 | Unterhalt Kopiergeräte | 6'000 | | | | | |
| 3153.00 | Unterhalt Informatik (Hardware) | 25'000 | | | | | |
| 3158.00 | Unterhalt Software, Lizenzen, Support | 45'000 | | | | | |
| 3170.00 | Spesenentschädigungen | 4'000 | | | | | |
| 3611.00 | Entschädigungen Kanton, Servicegebühren | 65'000 | | | | | |
| 3634.00 | Beiträge an öffentliche Unternehmungen | 1'300 | | | | | |
| 3636.00 | Mitglieder- und Jahresbeiträge | 2'700 | | | | | |
| 4210.00 | Gebühren für Amtshandlungen, Mahngebühren | | 300 | | | | |
| 4240.00 | Gebühren für Dienstleistungen | | 2'000 | | | | |

| Laufende Rechnung | | Budget 2016 | | Budget 2015 | | Rechnung 2014 | |
|-------------------|---|----------------|----------------|-------------|----------|---------------|-------------|
| Kto.-Nr. | Bezeichnung | Aufwand | Ertrag | Aufwand | Ertrag | Aufwand | Ertrag |
| 4250.00 | Verkäufe | | 1'000 | | | | |
| 4260.00 | Rückerstattungen Dritter, Inkassorückvergütungen | | 7'000 | | | | |
| 4611.00 | Entschädigungen Kanton für Dienstleistungen | | 5'000 | | | | |
| 4612.00 | Interne Verrechnung Spezialfinanzierungen | | 100'000 | | | | |
| 4910.00 | Interne Verrechnung von Dienstleistungen | | 205'000 | | | | |
| 029 | Verwaltungsliegenschaften | 53'500 | 14'476 | 0 | 0 | 0.00 | 0.00 |
| 0290 | Verwaltungsliegenschaften | 53'500 | 14'476 | 0 | 0 | 0.00 | 0.00 |
| 3010.00 | Löhne Abwart und Reinigungspersonal | 22'000 | | | | | |
| 3050.00 | AG-Beiträge AHV, IV, EO, ALV | 1'500 | | | | | |
| 3053.00 | AG-Beiträge an Unfallversicherungen | 225 | | | | | |
| 3054.00 | AG-Beiträge an Familienausgleichskasse | 400 | | | | | |
| 3055.00 | AG-Beiträge an Krankentaggeldversicherungen | 75 | | | | | |
| 3101.00 | Reinigungs- und Verbrauchsmaterial | 2'000 | | | | | |
| 3110.00 | Anschaffungen Büromöbel und Geräte | 1'500 | | | | | |
| 3120.00 | Ver- und Entsorgung | 17'500 | | | | | |
| 3134.00 | Haftpflicht-/ Sachversicherungsprämien | 2'200 | | | | | |
| 3137.00 | Steuern und Abgaben | 800 | | | | | |
| 3144.00 | Unterhalt Gebäude, Einrichtungen | 5'000 | | | | | |
| 3170.00 | Spesenentschädigungen, Betriebswäsche | 300 | | | | | |
| 4260.00 | Rückerstattungen Dritter | | 3'298 | | | | |
| 4470.00 | Pacht- und Mietzinse Liegenschaften VV | | 11'178 | | | | |
| 1 | Öffentliche Ordnung und Sicherheit, Verteidigung | 822'560 | 718'450 | 0 | 0 | 0.00 | 0.00 |
| | Nettoaufwand | | 104'110 | | | | |
| 11 | Öffentliche Sicherheit | 2'500 | 3'500 | 0 | 0 | 0.00 | 0.00 |
| 111 | Polizei | 2'500 | 3'500 | 0 | 0 | 0.00 | 0.00 |
| 1110 | Polizei | 2'500 | 3'500 | 0 | 0 | 0.00 | 0.00 |
| 3130.00 | Securitas, BfU, Polizeiaufwand | 2'500 | | | | | |
| 4210.00 | Gebühren für Amtshandlungen (Fundbüro etc.) | | 500 | | | | |

| Laufende Rechnung | | Budget 2016 | | Budget 2015 | | Rechnung 2014 | |
|-------------------|--|----------------|----------------|-------------|----------|---------------|-------------|
| Kto.-Nr. | Bezeichnung | Aufwand | Ertrag | Aufwand | Ertrag | Aufwand | Ertrag |
| 4270.00 | Bussen | | 3'000 | | | | |
| 14 | Allgemeines Rechtswesen | 72'300 | 96'250 | 0 | 0 | 0.00 | 0.00 |
| 140 | Allgemeines Rechtswesen | 72'300 | 96'250 | 0 | 0 | 0.00 | 0.00 |
| 1400 | Allgemeines Rechtswesen | 72'300 | 89'250 | 0 | 0 | 0.00 | 0.00 |
| 3102.00 | Publikationen Baubewilligungen | 7'000 | | | | | |
| 3130.00 | Feueraufsicht Firma FSW AG Lenk | 7'000 | | | | | |
| 3130.01 | Pass-, ID- und Zivilstandsdienste | 3'500 | | | | | |
| 3130.02 | Alimenten-Inkassostelle | 3'000 | | | | | |
| 3130.03 | Staatsgebühren Fremdenpolizei | 15'000 | | | | | |
| 3130.04 | Baubewilligungsgebühren | 18'000 | | | | | |
| 3132.00 | Vermessungswerk, Nachführung / Abfragetool | 13'800 | | | | | |
| 3910.00 | Einsätze Gemeindearbeiter Warenmärkte | 5'000 | | | | | |
| 4120.00 | Konzessionen | | 150 | | | | |
| 4210.00 | Gebühren für Amtshandlungen, Bauabteilung | | 45'000 | | | | |
| 4210.01 | Gebühren für Amtshandlungen EWK/Einbürgerungen | | 31'600 | | | | |
| 4240.00 | Amtliche Vermessung, Datenbezüge | | 6'000 | | | | |
| 4240.01 | Standgelder der Warenmärkte | | 6'500 | | | | |
| 1402 | Kinder- und Erwachsenenschutz | 0 | 7'000 | 0 | 0 | 0.00 | 0.00 |
| 4611.00 | Entschädigung vom Kanton (KES / PRIMA) | | 7'000 | | | | |
| 15 | Feuerwehr | 366'400 | 366'400 | 0 | 0 | 0.00 | 0.00 |
| 150 | Feuerwehr | 366'400 | 366'400 | 0 | 0 | 0.00 | 0.00 |
| 1500 | Feuerwehr | 366'400 | 366'400 | 0 | 0 | 0.00 | 0.00 |
| 3000.00 | Sitzungsgelder Kommission | 4'000 | | | | | |
| 3010.00 | Löhne Verwaltungs- und Betriebspersonal | 36'000 | | | | | |
| 3010.01 | Sold: Übungen, Einsätze, Pikett | 42'000 | | | | | |
| 3050.00 | AG-Beiträge AHV, IV, EO, ALV | 2'500 | | | | | |
| 3052.00 | AG-Beiträge an Pensionskasse | 2'500 | | | | | |

| Laufende Rechnung | | Budget 2016 | | Budget 2015 | | Rechnung 2014 | |
|-------------------|---|-------------|--------|-------------|--------|---------------|---------|
| Kto.-Nr. | Bezeichnung | Aufwand | Ertrag | Aufwand | Ertrag | Aufwand | Ertrag |
| 3053.00 | AG-Beiträge an Unfallversicherungen | | 300 | | | | |
| 3054.00 | AG-Beiträge an Familienausgleichskasse | | 650 | | | | |
| 3055.00 | AG-Beiträge an Krankentaggeldversicherungen | | 100 | | | | |
| 3090.00 | Aus- und Weiterbildung | | 13'000 | | | | |
| 3091.00 | Personalwerbung | | 100 | | | | |
| 3099.00 | Übriger Personalaufwand | | 1'900 | | | | |
| 3100.00 | Büromaterial | | 900 | | | | |
| 3101.00 | Betriebs-, Verbrauchsmaterial | | 15'000 | | | | |
| 3102.00 | Drucksachen, Publikationen | | 900 | | | | |
| 3103.00 | Fachliteratur, Zeitschriften | | 200 | | | | |
| 3110.00 | Anschaffung Büromöbel und -geräte | | 3'000 | | | | |
| 3111.00 | Anschaffung Maschinen, Geräte und Fahrzeuge | | 4'000 | | | | |
| 3112.00 | Anschaffung Kleider, Wäsche | | 5'000 | | | | |
| 3113.00 | Anschaffung Hardware | | 4'000 | | | | |
| 3118.00 | Anschaffung Immat. Anlagen (Software, Lizenzen) | | 4'000 | | | | |
| 3120.00 | Ver- und Entsorgung | | 16'600 | | | | |
| 3130.00 | Telefonie, Internet und Kommunikation | | 4'500 | | | | |
| 3130.01 | Übrige Dienstleistungen (Kosten für Einsätze Dritter) | | 2'000 | | | | |
| 3134.00 | Haftpflicht-/ Sachversicherungsprämien | | 11'000 | | | | |
| 3136.00 | Honorare privatärztlicher Tätigkeit | | 3'500 | | | | |
| 3137.00 | Steuern und Abgaben | | 4'400 | | | | |
| 3138.00 | Kurse RBAZ Müleport | | 25'000 | | | | |
| 3143.00 | Unterhalt übrige Tiefbauten (Löscheinrichtungen) | | 1'000 | | | | |
| 3144.00 | Unterhalt Hochbauten, Feuerwehrmagazine | | 8'000 | | | | |
| 3150.00 | Unterhalt Büromöbel, Bürogeräte, Büromaschinen | | 3'000 | | | | |
| 3151.00 | Unterhalt Apparate, Maschinen, Geräte, Fahrzeuge | | 17'000 | | | | |
| 3170.00 | Reisekosten und Spesen | | 10'000 | | | | |
| 3181.00 | Tatsächliche Forderungsverluste (FW-Ersatzabgaben) | | 2'000 | | | | |
| 3300.60 | Planmässige Abschreibungen Mobilien VV | | 20'000 | | | | |
| 3612.00 | Einsatz Gemeindearbeiter nach Rapport | | 40'000 | | | | |
| 3636.00 | Mitgliederbeiträge | | 960 | | | | |
| 4200.00 | Ersatzabgaben | | | | | | 160'000 |
| 4260.00 | Rückerstattungen Dritter | | | | | | 25'000 |
| 4260.01 | Kurse RBAZ Müleport | | | | | | 70'000 |
| 4470.00 | Pacht- und Mietzinse Liegenschaften VV | | | | | | 14'400 |
| 4611.00 | GVB-Anteile an Einsätze | | | | | | 25'000 |
| 4631.00 | GVB-Betriebsbeiträge | | | | | | 72'000 |

| Laufende Rechnung | | Budget 2016 | | Budget 2015 | | Rechnung 2014 | |
|-------------------|--|----------------|----------------|-------------|----------|---------------|-------------|
| Kto.-Nr. | Bezeichnung | Aufwand | Ertrag | Aufwand | Ertrag | Aufwand | Ertrag |
| 9010.00 | Abschluss Spezialfinanzierung, Ertragsüberschuss | 57'390 | | | | | |
| 16 | Verteidigung | 381'360 | 252'300 | 0 | 0 | 0.00 | 0.00 |
| 161 | Militärische Verteidigung | 161'610 | 151'600 | 0 | 0 | 0.00 | 0.00 |
| 1610 | Militärische Verteidigung | 161'610 | 151'600 | 0 | 0 | 0.00 | 0.00 |
| 3010.00 | Löhne Verwaltungs- und Betriebspersonal | 500 | | | | | |
| 3050.00 | AG-Beiträge AHV, IV, EO, ALV | 20 | | | | | |
| 3052.00 | AG-Beiträge an Pensionskasse | 40 | | | | | |
| 3053.00 | AG-Beiträge an Unfallversicherungen | 30 | | | | | |
| 3054.00 | AG-Beiträge an Familienausgleichskasse | 10 | | | | | |
| 3055.00 | AG-Beiträge an Krankentaggeldversicherungen | 10 | | | | | |
| 3130.00 | Entlassungsfeier, Anlässe, Auslagen | 2'000 | | | | | |
| 3134.00 | Haftpflicht-/ Sachversicherungsprämien | 1'150 | | | | | |
| 3137.00 | Steuern und Abgaben | 350 | | | | | |
| 3160.00 | Miete und Pacht Liegenschaften, Baurechtszinsen | 2'350 | | | | | |
| 3170.00 | Reisekosten und Spesen | 150 | | | | | |
| 3630.00 | Abrechnungen Truppeneinquartierungen | 150'000 | | | | | |
| 3910.00 | Verrechnung Gemeindearbeiter (QM) | 5'000 | | | | | |
| 4260.00 | Rückerstattungen Dritter | | 600 | | | | |
| 4470.00 | Anteil Baurechtszins St. Stephan (1/3) | | 1'000 | | | | |
| 4630.00 | Ertrag Truppeneinquartierungen | | 150'000 | | | | |
| 162 | Zivile Verteidigung | 219'750 | 100'700 | 0 | 0 | 0.00 | 0.00 |
| 1620 | Zivilschutz | 211'250 | 95'200 | 0 | 0 | 0.00 | 0.00 |
| 3010.00 | Löhne Verwaltungs- und Betriebspersonal | 9'700 | | | | | |
| 3050.00 | AG-Beiträge AHV, IV, EO, ALV | 750 | | | | | |
| 3052.00 | AG-Beiträge an Pensionskasse | 750 | | | | | |
| 3053.00 | AG-Beiträge an Unfallversicherungen | 100 | | | | | |
| 3054.00 | AG-Beiträge an Familienausgleichskasse | 200 | | | | | |
| 3055.00 | AG-Beiträge an Krankentaggeldversicherungen | 50 | | | | | |
| 3101.00 | Betriebs-, Verbrauchsmaterial | 4'000 | | | | | |
| 3110.00 | Anschaffung Büromöbel und -geräte | 5'000 | | | | | |

| Laufende Rechnung | | Budget 2016 | | Budget 2015 | | Rechnung 2014 | |
|-------------------|---|------------------|----------------|-------------|----------|---------------|-------------|
| Kto.-Nr. | Bezeichnung | Aufwand | Ertrag | Aufwand | Ertrag | Aufwand | Ertrag |
| 3111.00 | Anschaffung Maschinen, Geräte und Fahrzeuge | 5'000 | | | | | |
| 3120.00 | Ver- und Entsorgung | 21'200 | | | | | |
| 3130.00 | Telefonie, Internet und Kommunikation | 4'200 | | | | | |
| 3134.00 | Haftpflicht-/ Sachversicherungsprämien | 14'000 | | | | | |
| 3137.00 | Steuern und Abgaben | 4'800 | | | | | |
| 3144.00 | Unterhalt Hochbauten | 23'000 | | | | | |
| 3150.00 | Unterhalt Büromöbel und -geräte | 500 | | | | | |
| 3151.00 | Unterhalt Maschinen, Geräte und Fahrzeuge | 2'500 | | | | | |
| 3160.00 | Miete und Pacht Liegenschaften, Baurechtszinsen | 5'000 | | | | | |
| 3170.00 | Reisekosten und Spesen | 500 | | | | | |
| 3612.00 | Kostenanteil ZSO Obersimmental | 50'000 | | | | | |
| 3910.00 | Einsatz Gemeindearbeiter nach Rapport | 60'000 | | | | | |
| 4240.00 | Benützungserträge, Mieten | | 90'000 | | | | |
| 4260.00 | Rückerstattungen Dritter | | 2'200 | | | | |
| 4631.00 | Beiträge von Kantonen und Konkordaten | | 3'000 | | | | |
| 1627 | Regionaler Führungsstab | 8'500 | 5'500 | 0 | 0 | 0.00 | 0.00 |
| 3138.00 | Kursabrechnung RFO | 8'500 | | | | | |
| 4612.00 | Anteile der Regionalgemeinden | | 5'500 | | | | |
| 2 | Bildung | 2'589'600 | 837'224 | 0 | 0 | 0.00 | 0.00 |
| | Nettoaufwand | | 1'752'376 | | | | |
| 21 | Obligatorische Schule | 2'584'600 | 837'224 | 0 | 0 | 0.00 | 0.00 |
| 211 | Eingangsstufe | 97'400 | 0 | 0 | 0 | 0.00 | 0.00 |
| 2110 | Kindergarten | 97'400 | 0 | 0 | 0 | 0.00 | 0.00 |
| 3101.00 | Verbrauchsmaterial, Spielsachen | 4'500 | | | | | |
| 3104.00 | Lehrmittel | 4'500 | | | | | |
| 3119.00 | Anschaffung übrige nicht aktivierbare Anlagen | 2'000 | | | | | |
| 3130.00 | Telefonie, Internet und Kommunikation | 300 | | | | | |
| 3130.01 | Übrige Dienstleistungen Dritter | 180 | | | | | |
| 3134.00 | Haftpflicht-/ Sachversicherungsprämien | 220 | | | | | |
| 3611.00 | Gemeindeanteil LA Lehrergehälter | 85'000 | | | | | |

| Laufende Rechnung | | Budget 2016 | | Budget 2015 | | Rechnung 2014 | |
|-------------------|---|----------------|----------------|-------------|----------|---------------|-------------|
| Kto.-Nr. | Bezeichnung | Aufwand | Ertrag | Aufwand | Ertrag | Aufwand | Ertrag |
| 3910.00 | Interne Verrechnung von Dienstleistungen | 700 | | | | | |
| 212 | Primarstufe | 841'200 | 271'540 | 0 | 0 | 0.00 | 0.00 |
| 2120 | Primarstufe | 841'200 | 271'540 | 0 | 0 | 0.00 | 0.00 |
| 3090.00 | Aus- und Weiterbildung [P/S] | 700 | | | | | |
| 3099.00 | Übriger Personalaufwand [P/S] | 700 | | | | | |
| 3102.00 | Drucksachen, Publikationen [P/S] | 800 | | | | | |
| 3104.00 | Lehrmittel, allgemeiner Unterricht | 45'000 | | | | | |
| 3104.01 | Lehrmittel, Werken | 16'000 | | | | | |
| 3104.02 | Lehrmittel, ICT [P/S] | 3'000 | | | | | |
| 3104.03 | Lehrmittel, BSM | 4'500 | | | | | |
| 3110.00 | Anschaffung Büromöbel und -geräte [P/S] | 2'750 | | | | | |
| 3111.00 | Anschaffung Maschinen, Geräte, Werkzeuge [P/S] | 2'750 | | | | | |
| 3113.00 | Anschaffung Hardware [P/S] | 5'000 | | | | | |
| 3119.00 | Anschaffung Sportgeräte und Turnmaterial [P/S] | 2'500 | | | | | |
| 3119.01 | Anschaffung übrige nicht aktivierbare Anlagen [P/S] | 3'500 | | | | | |
| 3119.02 | Anschaffung übrige nicht aktivierbare Anlagen, BSM | 1'000 | | | | | |
| 3130.00 | Telefonie, Internet und Kommunikation | 1'800 | | | | | |
| 3134.00 | Haftpflicht-/ Sachversicherungsprämien | 2'500 | | | | | |
| 3134.01 | Haftpflicht-/ Sachversicherungsprämien, BSM | 1'500 | | | | | |
| 3150.00 | Unterhalt Büromöbel und -geräte, Kopiergeräte [P/S] | 1'500 | | | | | |
| 3151.00 | Unterhalt Maschinen, Geräte, Werkzeuge [P/S] | 2'300 | | | | | |
| 3159.00 | Unterhalt übrige mobile Anlagen [P/S] | 200 | | | | | |
| 3161.00 | Mieten, Benützungskosten Anlagen [P/S] | 3'000 | | | | | |
| 3170.00 | Reisekosten und Spesen [P/S] | 500 | | | | | |
| 3171.00 | Exkursionen und Lager [P/S] | 2'000 | | | | | |
| 3171.01 | Schulreisen | 5'000 | | | | | |
| 3611.00 | Gemeindeanteil LA Lehrergehälter | 300'000 | | | | | |
| 3611.01 | Gemeindeanteil LA Lehrergehälter, BSM | 400'000 | | | | | |
| 3910.00 | Verrechnungsanteil Bibliothek | 8'700 | | | | | |
| 3910.01 | Interne Verrechnung von Dienstleistungen | 22'000 | | | | | |
| 3910.02 | Interne Verrechnung von Dienstleistungen, BSM | 1'500 | | | | | |
| 3940.00 | Interne Verrechnung von kalk. Zinsen, BSM | 500 | | | | | |
| 4260.00 | Rückerstattungen Dritter (alle Schulen) | | 40 | | | | |
| 4612.00 | Entschädigungen von Gemeinden, Schulgelder BSM | | 270'000 | | | | |

| Laufende Rechnung | | Budget 2016 | | Budget 2015 | | Rechnung 2014 | |
|-------------------|---|----------------|----------------|-------------|----------|---------------|-------------|
| Kto.-Nr. | Bezeichnung | Aufwand | Ertrag | Aufwand | Ertrag | Aufwand | Ertrag |
| 4631.00 | Beiträge vom Kanton (Sportfonds) [P/S] | | 1'500 | | | | |
| 213 | Oberstufe | 686'800 | 311'500 | 0 | 0 | 0.00 | 0.00 |
| 2130 | Sekundarstufe I | 686'800 | 311'500 | 0 | 0 | 0.00 | 0.00 |
| 3090.00 | Aus- und Weiterbildung [P/S] | 700 | | | | | |
| 3099.00 | Übriger Personalaufwand [P/S] | 700 | | | | | |
| 3102.00 | Drucksachen, Publikationen [P/S] | 800 | | | | | |
| 3104.00 | Lehrmittel, allgemeiner Unterricht | 48'000 | | | | | |
| 3104.01 | Lehrmittel, Werken | 18'000 | | | | | |
| 3104.02 | Lehrmittel, ICT [P/S] | 3'000 | | | | | |
| 3105.00 | Lebensmittel Hauswirtschaft | 14'500 | | | | | |
| 3110.00 | Anschaffung Büromöbel und -geräte [P/S] | 2'750 | | | | | |
| 3111.00 | Anschaffung Maschinen, Geräte, Werkzeuge [P/S] | 2'750 | | | | | |
| 3113.00 | Anschaffung Hardware [P/S] | 5'000 | | | | | |
| 3119.00 | Anschaffung Sportgeräte und Turnmaterial [P/S] | 2'500 | | | | | |
| 3119.01 | Anschaffung übrige nicht aktivierbare Anlagen [P/S] | 1'500 | | | | | |
| 3130.00 | Telefonie, Internet und Kommunikation | 1'000 | | | | | |
| 3130.01 | Mahlzeiten Quarta Saanen | 3'000 | | | | | |
| 3130.02 | Übrige Dienstleistungen Dritter | 100 | | | | | |
| 3134.00 | Haftpflicht-/ Sachversicherungsprämien | 2'400 | | | | | |
| 3150.00 | Unterhalt Büromöbel und -geräte, Kopiergeräte [P/S] | 1'500 | | | | | |
| 3151.00 | Unterhalt Maschinen, Geräte, Werkzeuge [P/S] | 2'300 | | | | | |
| 3153.00 | Unterhalt Informatik (Hardware) [P/S] | 5'000 | | | | | |
| 3158.00 | Unterhalt immaterielle Anlagen (Software) [P/S] | 25'000 | | | | | |
| 3159.00 | Unterhalt übrige mobile Anlagen [P/S] | 200 | | | | | |
| 3161.00 | Mieten, Benützungskosten Anlagen [P/S] | 3'000 | | | | | |
| 3170.00 | Reisekosten und Spesen [P/S] | 500 | | | | | |
| 3171.00 | Exkursionen und Lager [P/S] | 2'000 | | | | | |
| 3171.01 | Schulreisen | 5'000 | | | | | |
| 3611.00 | Gemeindeanteil LA Lehrergehälter | 470'000 | | | | | |
| 3612.00 | Schulgelder an Volksschulstufe / Quarta | 40'000 | | | | | |
| 3910.00 | Interne Verrechnung von Dienstleistungen (Bibliothek) | 8'600 | | | | | |
| 3910.01 | Interne Verrechnung von Dienstleistungen | 17'000 | | | | | |
| 4611.00 | Rückerstattung Lehrergehälter | | 160'000 | | | | |
| 4612.00 | Schulgelder anderer Gemeinden | | 150'000 | | | | |

| Laufende Rechnung | | Budget 2016 | | Budget 2015 | | Rechnung 2014 | |
|-------------------|---|----------------|----------------|-------------|----------|---------------|-------------|
| Kto.-Nr. | Bezeichnung | Aufwand | Ertrag | Aufwand | Ertrag | Aufwand | Ertrag |
| 4631.00 | Beiträge vom Kanton (Sportfonds [P/S]) | | 1'500 | | | | |
| 214 | Musikschulen | 80'000 | 0 | 0 | 0 | 0.00 | 0.00 |
| 2140 | Musikschulen | 80'000 | 0 | 0 | 0 | 0.00 | 0.00 |
| 3634.00 | Beiträge an Musikschulen | 80'000 | | | | | |
| 217 | Schulliegenschaften | 592'900 | 101'684 | 0 | 0 | 0.00 | 0.00 |
| 2170 | Schulliegenschaften | 592'900 | 101'684 | 0 | 0 | 0.00 | 0.00 |
| 3010.00 | Löhne Verwaltungs- und Betriebspersonal | 242'500 | | | | | |
| 3040.00 | Betreuungszulagen | 2'500 | | | | | |
| 3050.00 | AG-Beiträge AHV, IV, EO, ALV | 16'000 | | | | | |
| 3052.00 | AG-Beiträge an Pensionskasse | 17'000 | | | | | |
| 3053.00 | AG-Beiträge an Unfallversicherungen | 3'200 | | | | | |
| 3054.00 | AG-Beiträge an Familienausgleichskasse | 4'500 | | | | | |
| 3055.00 | AG-Beiträge an Krankentaggeldversicherungen | 800 | | | | | |
| 3090.00 | Aus- und Weiterbildung | 600 | | | | | |
| 3091.00 | Personalwerbung | 200 | | | | | |
| 3099.00 | Übriger Personalaufwand | 200 | | | | | |
| 3101.00 | Betriebs-, Verbrauchsmaterial | 12'000 | | | | | |
| 3111.00 | Anschaffung Maschinen, Geräte, Werkzeuge | 2'500 | | | | | |
| 3119.00 | Anschaffung übrige nicht aktivierbare Anlagen | 2'500 | | | | | |
| 3120.00 | Ver- und Entsorgung | 135'500 | | | | | |
| 3130.00 | Telefonie, Internet und Kommunikation | 1'500 | | | | | |
| 3130.01 | Übrige Dienstleistungen Dritter | 1'500 | | | | | |
| 3134.00 | Haftpflicht-/ Sachversicherungsprämien | 13'000 | | | | | |
| 3137.00 | Steuern und Abgaben | 8'000 | | | | | |
| 3140.00 | Baulicher Unterhalt Sportplätze | 5'000 | | | | | |
| 3144.00 | Baulicher Unterhalt Hochbauten, Gebäude | 70'000 | | | | | |
| 3151.00 | Unterhalt Maschinen, Geräte, Werkzeuge | 6'000 | | | | | |
| 3160.00 | Miete und Pacht Liegenschaften | 10'500 | | | | | |
| 3161.00 | Mieten, Benützungskosten Mobilien und Geräte | 1'500 | | | | | |
| 3170.00 | Reisekosten und Spesen | 900 | | | | | |
| 3910.00 | Interne Verrechnung von Dienstleistungen | 35'000 | | | | | |

| Laufende Rechnung | | Budget 2016 | | Budget 2015 | | Rechnung 2014 | |
|-------------------|---|----------------|----------------|-------------|----------|---------------|-------------|
| Kto.-Nr. | Bezeichnung | Aufwand | Ertrag | Aufwand | Ertrag | Aufwand | Ertrag |
| 4240.00 | Benützungsgebühren und Dienstleistungen | | 64'000 | | | | |
| 4260.00 | Rückerstattungen Dritter (Nebenkosten) | | 25'000 | | | | |
| 4470.00 | Pacht- und Mietzinse Liegenschaften VV | | 12'684 | | | | |
| 218 | Tagesbetreuung | 90'700 | 100'500 | 0 | 0 | 0.00 | 0.00 |
| 2180 | Tagesbetreuung | 90'700 | 100'500 | 0 | 0 | 0.00 | 0.00 |
| 3010.00 | Löhne Verwaltungs- und Betriebspersonal | 40'000 | | | | | |
| 3050.00 | AG-Beiträge AHV, IV, EO, ALV | 2'000 | | | | | |
| 3053.00 | AG-Beiträge an Unfallversicherungen | 400 | | | | | |
| 3054.00 | AG-Beiträge an Familienausgleichskasse | 700 | | | | | |
| 3055.00 | AG-Beiträge an Krankentaggeldversicherungen | 100 | | | | | |
| 3105.00 | Lebensmittel | 7'500 | | | | | |
| 3110.00 | Anschaffung Büromöbel und -geräte | 1'500 | | | | | |
| 3130.00 | Catering Mittagstisch | 7'500 | | | | | |
| 3130.01 | Übrige Dienstleistungen Dritter | 880 | | | | | |
| 3611.00 | Gemeindeanteil Lehrergehälter | 30'000 | | | | | |
| 3636.00 | Mitgliederbeiträge | 120 | | | | | |
| 4230.00 | Elternbeiträge Betreuung | | 22'000 | | | | |
| 4230.01 | Elternbeiträge Verpflegung | | 18'000 | | | | |
| 4612.00 | Entschädigungen von Gemeinden | | 500 | | | | |
| 4631.00 | Beiträge vom Kanton | | 60'000 | | | | |
| 219 | Obligatorische Schule | 195'600 | 52'000 | 0 | 0 | 0.00 | 0.00 |
| 2190 | Schulleitung und Schulverwaltung | 33'600 | 5'000 | 0 | 0 | 0.00 | 0.00 |
| 3010.00 | Löhne Verwaltungs- und Betriebspersonal | 27'000 | | | | | |
| 3050.00 | AG-Beiträge AHV, IV, EO, ALV | 1'800 | | | | | |
| 3052.00 | AG-Beiträge an Pensionskasse | 1'600 | | | | | |
| 3053.00 | AG-Beiträge an Unfallversicherungen | 300 | | | | | |
| 3054.00 | AG-Beiträge an Familienausgleichskasse | 500 | | | | | |
| 3055.00 | AG-Beiträge an Krankentaggeldversicherungen | 100 | | | | | |
| 3090.00 | Aus- und Weiterbildung | 200 | | | | | |
| 3100.00 | Büromaterial | 100 | | | | | |
| 3102.00 | Drucksachen, Publikationen | 300 | | | | | |

| Laufende Rechnung | | Budget 2016 | | Budget 2015 | | Rechnung 2014 | |
|-------------------|--|----------------|---------------|-------------|----------|---------------|-------------|
| Kto.-Nr. | Bezeichnung | Aufwand | Ertrag | Aufwand | Ertrag | Aufwand | Ertrag |
| 3119.00 | Anschaffung übrige nicht aktivierbare Anlagen | 1'000 | | | | | |
| 3130.00 | Telefonie, Internet und Kommunikation | 700 | | | | | |
| 4612.00 | Anteil Schulsekretariat von Gemeinden | | 5'000 | | | | |
| 2193 | Schulveranstaltungen | 12'000 | 0 | 0 | 0 | 0.00 | 0.00 |
| 3130.00 | Projekte Gesamtschule inkl. Schulschlussfeier | 12'000 | | | | | |
| 2195 | Schülertransporte | 150'000 | 47'000 | 0 | 0 | 0.00 | 0.00 |
| 3130.00 | Schülertransportkosten | 150'000 | | | | | |
| 4631.00 | Beiträge vom Kanton | | 47'000 | | | | |
| 29 | Übriges Bildungswesen | 5'000 | 0 | 0 | 0 | 0.00 | 0.00 |
| 291 | Verwaltung | 2'500 | 0 | 0 | 0 | 0.00 | 0.00 |
| 2910 | Verwaltung | 2'500 | 0 | 0 | 0 | 0.00 | 0.00 |
| 3090.00 | Aus- und Weiterbildung | 600 | | | | | |
| 3100.00 | Büromaterial | 700 | | | | | |
| 3130.00 | Übrige Dienstleistungen (Anlässe, Geschenke) | 1'000 | | | | | |
| 3170.00 | Reisekosten und Spesen Behörden + Kommissionen | 200 | | | | | |
| 299 | Bildung | 2'500 | 0 | 0 | 0 | 0.00 | 0.00 |
| 2991 | Erwachsenenbildung | 2'500 | 0 | 0 | 0 | 0.00 | 0.00 |
| 3636.00 | Beiträge an private Organisationen | 2'500 | | | | | |
| 3 | Kultur, Sport und Freizeit, Kirche | 402'325 | 55'820 | 0 | 0 | 0.00 | 0.00 |
| | Nettoaufwand | | 346'505 | | | | |
| 31 | Kulturerbe | 59'600 | 4'000 | 0 | 0 | 0.00 | 0.00 |

| Laufende Rechnung | | Budget 2016 | | Budget 2015 | | Rechnung 2014 | |
|-------------------|---|----------------|---------------|-------------|----------|---------------|-------------|
| Kto.-Nr. | Bezeichnung | Aufwand | Ertrag | Aufwand | Ertrag | Aufwand | Ertrag |
| 311 | Museen und bildende Kunst | 24'000 | 4'000 | 0 | 0 | 0.00 | 0.00 |
| 3110 | Museen und bildende Kunst | 24'000 | 4'000 | 0 | 0 | 0.00 | 0.00 |
| 3120.00 | Ver- und Entsorgung | 1'320 | | | | | |
| 3130.00 | Museumsbetrieb, Ausstellungen | 1'000 | | | | | |
| 3134.00 | Haftpflicht-/ Sachversicherungsprämien | 1'440 | | | | | |
| 3137.00 | Steuern und Abgaben | 240 | | | | | |
| 3144.00 | Baulicher Unterhalt Hochbauten, Gebäude | 20'000 | | | | | |
| 4470.00 | Pacht- und Mietzinse Liegenschaften VV | | 4'000 | | | | |
| 312 | Denkmalpflege und Heimatschutz | 35'600 | 0 | 0 | 0 | 0.00 | 0.00 |
| 3120 | Denkmalpflege und Heimatschutz | 35'600 | 0 | 0 | 0 | 0.00 | 0.00 |
| 3134.00 | Haftpflicht-/ Sachversicherungsprämien | 590 | | | | | |
| 3137.00 | Steuern und Abgaben | 10 | | | | | |
| 3144.00 | Unterhalt geschützter Objekte, Holzbrücken | 35'000 | | | | | |
| 32 | Kultur, übrige | 124'000 | 33'500 | 0 | 0 | 0.00 | 0.00 |
| 321 | Bibliotheken | 72'600 | 33'500 | 0 | 0 | 0.00 | 0.00 |
| 3210 | Bibliotheken | 72'600 | 33'500 | 0 | 0 | 0.00 | 0.00 |
| 3010.00 | Löhne Verwaltungs- und Betriebspersonal | 34'600 | | | | | |
| 3040.00 | Betreuungszulagen | 2'400 | | | | | |
| 3050.00 | AG-Beiträge AHV, IV, EO, ALV | 2'000 | | | | | |
| 3052.00 | AG-Beiträge an Pensionskasse | 2'000 | | | | | |
| 3053.00 | AG-Beiträge an Unfallversicherungen | 320 | | | | | |
| 3054.00 | AG-Beiträge an Familienausgleichskasse | 700 | | | | | |
| 3055.00 | AG-Beiträge an Krankentaggeldversicherungen | 80 | | | | | |
| 3090.00 | Aus- und Weiterbildung des Personals | 1'000 | | | | | |
| 3100.00 | Büromaterial | 1'600 | | | | | |
| 3102.00 | Drucksachen, Publikationen | 400 | | | | | |
| 3103.00 | Fachliteratur, Medienträger | 19'000 | | | | | |
| 3110.00 | Anschaffung Büromöbel und Geräte | 2'000 | | | | | |
| 3130.00 | Telefonie, Internet und Kommunikation | 2'220 | | | | | |

| Laufende Rechnung | | Budget 2016 | | Budget 2015 | | Rechnung 2014 | |
|-------------------|---|---------------|----------|-------------|----------|---------------|-------------|
| Kto.-Nr. | Bezeichnung | Aufwand | Ertrag | Aufwand | Ertrag | Aufwand | Ertrag |
| 3130.01 | Übrige Dienstleistungen Dritter | 170 | | | | | |
| 3130.02 | Feste, Anlässe | 1'000 | | | | | |
| 3134.00 | Haftpflicht-/ Sachversicherungsprämien | 610 | | | | | |
| 3158.00 | Unterhalt Software, Lizenzen, Support | 1'800 | | | | | |
| 3170.00 | Reisekosten und Spesen | 700 | | | | | |
| 4240.00 | Benützungs- und Leihgebühren | | 12'000 | | | | |
| 4260.00 | Rückerstattungen Dritter (Feste, Anlässe) | | 1'000 | | | | |
| 4632.00 | Beitrag von Kirchgemeinde | | 2'500 | | | | |
| 4910.00 | Interne Verrechnung von Dienstleistungen | | 18'000 | | | | |
| 322 | Konzert und Theater | 14'000 | 0 | 0 | 0 | 0.00 | 0.00 |
| 3220 | Konzert und Theater | 14'000 | 0 | 0 | 0 | 0.00 | 0.00 |
| 3130.00 | Auslagen, Empfänge, Ehrungen | 1'000 | | | | | |
| 3636.00 | Beiträge an Vereine und Gruppen (KuKo) | 4'000 | | | | | |
| 3636.01 | Beiträge an Vereine und Gruppen (GR) | 9'000 | | | | | |
| 329 | Kultur | 37'400 | 0 | 0 | 0 | 0.00 | 0.00 |
| 3290 | Übrige Kultur | 37'400 | 0 | 0 | 0 | 0.00 | 0.00 |
| 3102.00 | Drucksachen, Publikationen | 500 | | | | | |
| 3119.00 | Anschaffungen Fahnenersatz, Diverses | 3'000 | | | | | |
| 3130.00 | Bundesfeier | 4'500 | | | | | |
| 3130.01 | Ehrungen, Geburtstage, Auslagen | 1'000 | | | | | |
| 3149.00 | Baulicher Unterhalt übrige Sachanlagen | 3'200 | | | | | |
| 3199.00 | Partnergemeinde Oberrot | 3'000 | | | | | |
| 3636.00 | Kulturelle Beiträge (KuKo) | 5'000 | | | | | |
| 3636.01 | Kulturelle Beiträge (GR) | 11'200 | | | | | |
| 3910.00 | Interne Verrechnung von Dienstleistungen | 6'000 | | | | | |
| 33 | Medien | 5'000 | 0 | 0 | 0 | 0.00 | 0.00 |
| 331 | Film und Kino | 3'000 | 0 | 0 | 0 | 0.00 | 0.00 |

| Laufende Rechnung | | Budget 2016 | | Budget 2015 | | Rechnung 2014 | |
|-------------------|---|----------------|---------------|-------------|----------|---------------|-------------|
| Kto.-Nr. | Bezeichnung | Aufwand | Ertrag | Aufwand | Ertrag | Aufwand | Ertrag |
| 3310 | Film und Kino | 3'000 | 0 | 0 | 0 | 0.00 | 0.00 |
| 3635.00 | Beitrag an kulturelle Institutionen | 3'000 | | | | | |
| 332 | Massenmedien | 2'000 | 0 | 0 | 0 | 0.00 | 0.00 |
| 3320 | Massenmedien | 2'000 | 0 | 0 | 0 | 0.00 | 0.00 |
| 3133.00 | Internet "Homepage Zweisimmen" | 2'000 | | | | | |
| 34 | Sport und Freizeit | 213'725 | 18'320 | 0 | 0 | 0.00 | 0.00 |
| 341 | Sport | 87'125 | 16'320 | 0 | 0 | 0.00 | 0.00 |
| 3410 | Sport | 87'125 | 16'320 | 0 | 0 | 0.00 | 0.00 |
| 3111.00 | Anschaffung Maschinen, Geräte (Schwimmbad) | 1'000 | | | | | |
| 3120.00 | Ver- und Entsorgung (Schwimmbad) | 2'600 | | | | | |
| 3130.00 | Auslagen, Empfänge, Ehrungen | 1'000 | | | | | |
| 3134.00 | Haftpflicht-/ Sachvers'prämien (Schwimmbad) | 4'500 | | | | | |
| 3137.00 | Steuern und Abgaben (Schwimmbad) | 1'400 | | | | | |
| 3140.00 | Unterhalt Fussballplatz | 11'625 | | | | | |
| 3144.00 | Baulicher Unterhalt Hochbauten (Schwimmbad) | 10'000 | | | | | |
| 3632.00 | Betriebsbeitrag an Schwimmbadgenossenschaft | 50'000 | | | | | |
| 3636.00 | Beiträge an Sportinstitutionen (KuKo) | 2'000 | | | | | |
| 3636.01 | Beiträge an Sportinstitutionen (GR) | 3'000 | | | | | |
| 4470.00 | Pacht-/ Mietzinse Liegenschaften VV (Schwimmbad) | | 14'400 | | | | |
| 4470.01 | Pacht- und Mietzinse Liegenschaften VV | | 1'920 | | | | |
| 342 | Freizeit | 126'600 | 2'000 | 0 | 0 | 0.00 | 0.00 |
| 3420 | Freizeit | 126'600 | 2'000 | 0 | 0 | 0.00 | 0.00 |
| 3030.00 | Zivi-Einsätze | 6'150 | | | | | |
| 3130.00 | Übrige Dienstleistungen, Landestopographie | 4'300 | | | | | |
| 3137.00 | Steuern und Abgaben | 50 | | | | | |
| 3140.00 | Unterhalt Park- und Freizeitanlagen, Blumenpflege | 35'000 | | | | | |
| 3141.00 | Unterhalt Wander- und Radwegnetz | 28'000 | | | | | |

| Laufende Rechnung | | Budget 2016 | | Budget 2015 | | Rechnung 2014 | |
|-------------------|--|---------------|------------|-------------|----------|---------------|-------------|
| Kto.-Nr. | Bezeichnung | Aufwand | Ertrag | Aufwand | Ertrag | Aufwand | Ertrag |
| 3161.00 | Mieten, Benützungskosten Mobilien und Geräte | 2'500 | | | | | |
| 3636.00 | Mitgliederbeiträge, BWW | 600 | | | | | |
| 3910.00 | Interne Verrechnung von Dienstleistungen | 50'000 | | | | | |
| 4260.00 | Rückerstattungen Dritter | | 2'000 | | | | |
| 4 | Gesundheit | 36'194 | 500 | 0 | 0 | 0.00 | 0.00 |
| | Nettoaufwand | | 35'694 | | | | |
| 42 | Ambulante Krankenpflege | 12'844 | 0 | 0 | 0 | 0.00 | 0.00 |
| 421 | Ambulante Krankenpflege | 12'844 | 0 | 0 | 0 | 0.00 | 0.00 |
| 4210 | Ambulante Krankenpflege | 12'844 | 0 | 0 | 0 | 0.00 | 0.00 |
| 3636.00 | Defizitanteil Mahlzeitendienst SPITEX | 12'844 | | | | | |
| 43 | Gesundheit | 21'850 | 500 | 0 | 0 | 0.00 | 0.00 |
| 432 | Krankheitsbekämpfung, übrige | 6'000 | 0 | 0 | 0 | 0.00 | 0.00 |
| 4320 | Krankheitsbekämpfung, übrige | 6'000 | 0 | 0 | 0 | 0.00 | 0.00 |
| 3636.00 | Mitgliedschaftsbeiträge | 6'000 | | | | | |
| 433 | Schulgesundheitsdienst | 15'850 | 500 | 0 | 0 | 0.00 | 0.00 |
| 4330 | Schulgesundheitsdienst | 8'000 | 500 | 0 | 0 | 0.00 | 0.00 |
| 3136.00 | Honorare privatärztlicher Tätigkeit | 4'000 | | | | | |
| 3611.00 | Entschädigungen an Kanton (Gesundheitsförderung) | 4'000 | | | | | |
| 4260.00 | Rückerstattungen auswärtiger Schüler | | 500 | | | | |
| 4331 | Schulzahnpflege | 7'850 | 0 | 0 | 0 | 0.00 | 0.00 |
| 3010.00 | Löhne Verwaltungs- und Betriebspersonal | 2'100 | | | | | |
| 3050.00 | AG-Beiträge AHV, IV, EO, ALV | 150 | | | | | |
| 3053.00 | AG-Beiträge an Unfallversicherungen | 40 | | | | | |

| Laufende Rechnung | | Budget 2016 | | Budget 2015 | | Rechnung 2014 | |
|-------------------|---|------------------|------------------|-------------|----------|---------------|-------------|
| Kto.-Nr. | Bezeichnung | Aufwand | Ertrag | Aufwand | Ertrag | Aufwand | Ertrag |
| 3054.00 | AG-Beiträge an Familienausgleichskasse | 50 | | | | | |
| 3055.00 | AG-Beiträge an Krankentaggeldversicherungen | 10 | | | | | |
| 3106.00 | Medizinisches Material | 500 | | | | | |
| 3136.00 | Honorare privatärztlicher Tätigkeit | 5'000 | | | | | |
| 49 | Gesundheitswesen | 1'500 | 0 | 0 | 0 | 0.00 | 0.00 |
| 490 | Gesundheitswesen | 1'500 | 0 | 0 | 0 | 0.00 | 0.00 |
| 4900 | Gesundheitswesen | 1'500 | 0 | 0 | 0 | 0.00 | 0.00 |
| 3156.00 | Unterhalt medizinische Geräte (Kontr. Defibrilatoren) | 1'000 | | | | | |
| 3636.00 | Beitrag an Rettung und Sanität | 500 | | | | | |
| 5 | Soziale Sicherheit | 4'566'600 | 2'203'700 | 0 | 0 | 0.00 | 0.00 |
| | Nettoaufwand | | 2'362'900 | | | | |
| 52 | Invalidität | 400 | 0 | 0 | 0 | 0.00 | 0.00 |
| 524 | Leistungen an Invalide | 400 | 0 | 0 | 0 | 0.00 | 0.00 |
| 5240 | Leistungen an Invalide | 400 | 0 | 0 | 0 | 0.00 | 0.00 |
| 3636.00 | Mitgliederbeiträge | 400 | | | | | |
| 53 | Alter + Hinterlassene | 768'500 | 19'000 | 0 | 0 | 0.00 | 0.00 |
| 531 | Alters- und Hinterlassenenversicherung AHV | 59'000 | 9'500 | 0 | 0 | 0.00 | 0.00 |
| 5310 | Alters- und Hinterlassenenversicherung AHV | 59'000 | 9'500 | 0 | 0 | 0.00 | 0.00 |
| 3910.00 | Interne Verrechnung von Dienstleistungen | 59'000 | | | | | |
| 4611.00 | Verwaltungskosten Ausgleichskasse Bern | | 9'500 | | | | |
| 532 | Ergänzungsleistungen AHV / IV | 700'000 | 0 | 0 | 0 | 0.00 | 0.00 |

| Laufende Rechnung | | Budget 2016 | | Budget 2015 | | Rechnung 2014 | |
|-------------------|---|----------------|---------------|-------------|----------|---------------|-------------|
| Kto.-Nr. | Bezeichnung | Aufwand | Ertrag | Aufwand | Ertrag | Aufwand | Ertrag |
| 5320 | Ergänzungsleistungen AHV / IV | 700'000 | 0 | 0 | 0 | 0.00 | 0.00 |
| 3631.00 | Beitrag an Kanton, Ergänzungsleistungen | 700'000 | | | | | |
| 535 | Leistungen an das Alter | 9'500 | 9'500 | 0 | 0 | 0.00 | 0.00 |
| 5350 | Leistungen an das Alter | 9'500 | 9'500 | 0 | 0 | 0.00 | 0.00 |
| 3130.00 | Seniorenfahrt | 9'500 | | | | | |
| 4632.00 | Beitrag Ref. Kirchgemeinde für Seniorenfahrt | | 500 | | | | |
| 4636.00 | Stiftungsbeitrag an Seniorenfahrt | | 9'000 | | | | |
| 54 | Familie und Jugend | 387'800 | 10'000 | 0 | 0 | 0.00 | 0.00 |
| 541 | Familienzulagen | 10'000 | 0 | 0 | 0 | 0.00 | 0.00 |
| 5410 | Familienzulagen | 10'000 | 0 | 0 | 0 | 0.00 | 0.00 |
| 3631.00 | Beitrag an Kanton, Familienzulagen | 10'000 | | | | | |
| 543 | Alimentenbevorschussung und -inkasso | 20'000 | 10'000 | 0 | 0 | 0.00 | 0.00 |
| 5430 | Alimentenbevorschussung und -inkasso | 20'000 | 10'000 | 0 | 0 | 0.00 | 0.00 |
| 3637.00 | Bervorschussungen Peronenkonto | | | | | | |
| 3637.00 | Bevorschussungen Personenkonto | 20'000 | | | | | |
| 4260.00 | Rückerstattungen Personenkonto | | | | | | |
| 4260.00 | Rückerstattungen Personenkonto | | 10'000 | | | | |
| 544 | Jugendschutz | 32'700 | 0 | 0 | 0 | 0.00 | 0.00 |
| 5440 | Jugendschutz allgemein | 32'700 | 0 | 0 | 0 | 0.00 | 0.00 |
| 3612.00 | Jugendarbeit Saanen, Gemeindeanteil (Defizit) | 30'000 | | | | | |
| 3636.00 | Beiträge Jugendbereiche | 2'700 | | | | | |
| 545 | Leistungen an Familien | 325'100 | 0 | 0 | 0 | 0.00 | 0.00 |

| Laufende Rechnung | | Budget 2016 | | Budget 2015 | | Rechnung 2014 | |
|-------------------|--|------------------|------------------|-------------|----------|---------------|-------------|
| Kto.-Nr. | Bezeichnung | Aufwand | Ertrag | Aufwand | Ertrag | Aufwand | Ertrag |
| 5451 | Kinderkrippen und Kinderhorte | 325'100 | 0 | 0 | 0 | 0.00 | 0.00 |
| 3621.00 | Finanz- und Lastenausgleich an Kanton (KITA) | 295'000 | | | | | |
| 3636.00 | Mitgliederbeiträge | 100 | | | | | |
| 3636.01 | KITA Obersimmental zu Lasten Gemeinde | 30'000 | | | | | |
| 57 | Sozialhilfe und Asylwesen | 3'409'100 | 2'173'900 | 0 | 0 | 0.00 | 0.00 |
| 571 | Beihilfen | 10'000 | 0 | 0 | 0 | 0.00 | 0.00 |
| 5711 | Zuschüsse nach Dekret | 10'000 | 0 | 0 | 0 | 0.00 | 0.00 |
| 3637.00 | Zuschüsse | 10'000 | | | | | |
| 572 | Wirtschaftliche Hilfe | 690'000 | 200'000 | 0 | 0 | 0.00 | 0.00 |
| 5720 | Gesetzliche wirtschaftliche Hilfe | 690'000 | 200'000 | 0 | 0 | 0.00 | 0.00 |
| 3637.00 | Unterstützungen (wirtschaftl. Hilfe inkl. KVG/VVG) | 690'000 | | | | | |
| 4260.00 | Erträge und Rückerstattungen mit Inkassoprivileg | | 10'000 | | | | |
| 4260.01 | Übrige Erträge ohne Inkassoprivileg | | 160'000 | | | | |
| 4611.00 | Prämienverbilligungen (KVG) | | 30'000 | | | | |
| 579 | Sozialhilfe | 2'709'100 | 1'973'900 | 0 | 0 | 0.00 | 0.00 |
| 5790 | Sozialhilfe | 535'200 | 0 | 0 | 0 | 0.00 | 0.00 |
| 3612.00 | Abrechnung regionaler Sozialdienst, Gemeindeanteil | 35'000 | | | | | |
| 3637.00 | Übriger Sachaufwand | 200 | | | | | |
| 3910.00 | Besoldungspauschale Sozialdienst LA-SHG | 500'000 | | | | | |
| 5796 | Regionaler Sozialdienst | 673'900 | 673'900 | 0 | 0 | 0.00 | 0.00 |
| 3000.00 | Sitzungsgelder | 2'500 | | | | | |
| 3010.00 | Löhne Sozialarbeiter, Praktikanten, Verwaltung | 451'500 | | | | | |
| 3040.00 | Betreuungszulagen | 3'500 | | | | | |
| 3050.00 | AG-Beiträge AHV, IV, EO, ALV | 32'000 | | | | | |
| 3052.00 | AG-Beiträge an Pensionskasse | 50'000 | | | | | |
| 3053.00 | AG-Beiträge an Unfallversicherungen | 4'400 | | | | | |

| Laufende Rechnung | | Budget 2016 | | Budget 2015 | | Rechnung 2014 | |
|-------------------|--|------------------|------------------|-------------|----------|---------------|-------------|
| Kto.-Nr. | Bezeichnung | Aufwand | Ertrag | Aufwand | Ertrag | Aufwand | Ertrag |
| 3054.00 | AG-Beiträge an Familienausgleichskasse | | 9'000 | | | | |
| 3055.00 | AG-Beiträge an Krankentaggeldversicherungen | | 1'100 | | | | |
| 3090.00 | Aus- und Weiterbildung des Personals | | 7'500 | | | | |
| 3091.00 | Personalwerbung | | 500 | | | | |
| 3099.00 | Übriger Personalaufwand | | 5'000 | | | | |
| 3100.00 | Büromaterial | | 2'500 | | | | |
| 3101.00 | Betriebs-, Verbrauchsmaterial | | 2'000 | | | | |
| 3102.00 | Drucksachen, Publikationen | | 2'500 | | | | |
| 3110.00 | Anschaffung Büromöbel und- geräte | | 4'000 | | | | |
| 3113.00 | Anschaffung Hardware | | 12'000 | | | | |
| 3118.00 | Anschaffung Immaterielle Anlagen (Software) | | 4'000 | | | | |
| 3130.00 | Telefonie, Internet und Kommunikation | | 11'000 | | | | |
| 3130.01 | Übrige Dienstleistungen | | 600 | | | | |
| 3134.00 | Sachversicherungsprämien | | 1'400 | | | | |
| 3150.00 | Unterhalt Büromöbel und- geräte | | 2'000 | | | | |
| 3153.00 | Unterhalt Informatik (Hardware) | | 3'000 | | | | |
| 3158.00 | Unterhalt immaterielle Anlagen (Software) | | 5'000 | | | | |
| 3159.00 | Unterhalt übrige mobile Anlagen | | 1'000 | | | | |
| 3160.00 | Miete und Pacht Liegenschaften | | 18'000 | | | | |
| 3170.00 | Reisekosten und Spesen | | 8'000 | | | | |
| 3636.00 | Mitgliederbeiträge | | 3'000 | | | | |
| 3910.00 | Interne Verrechnung von Dienstleistungen | | 8'900 | | | | |
| 3940.00 | Verrechnung von kalk. Zinsen und Finanzaufwand | | 18'000 | | | | |
| 4260.00 | Rückerstattungen Dritter | | | | 4'000 | | |
| 4612.00 | Anteile Regionalgemeinden | | | | 169'900 | | |
| 4910.00 | Interne Verrechnungen von Dienstleistungen | | | | 500'000 | | |
| 5799 | Lastenausgleich Sozialhilfe | 1'500'000 | 1'300'000 | 0 | 0 | 0.00 | 0.00 |
| 3611.00 | Lastenanteil SHG an Kanton | 1'500'000 | | | | | |
| 4611.00 | Guthaben vom Kanton gem. SHG-Abrechnung | | 1'300'000 | | | | |
| 59 | Hilfsaktionen Sozialhilfe | 800 | 800 | 0 | 0 | 0.00 | 0.00 |
| 592 | Hilfsaktionen im Inland | 800 | 800 | 0 | 0 | 0.00 | 0.00 |

| Laufende Rechnung | | Budget 2016 | | Budget 2015 | | Rechnung 2014 | |
|-------------------|---|------------------|----------------|-------------|----------|---------------|-------------|
| Kto.-Nr. | Bezeichnung | Aufwand | Ertrag | Aufwand | Ertrag | Aufwand | Ertrag |
| 5920 | Hilfsaktionen im Inland | 800 | 800 | 0 | 0 | 0.00 | 0.00 |
| 3637.00 | Verbilligungsaktionen Birnel | 800 | | | | | |
| 4250.00 | Verkäufe aus Verbilligungsaktion | | 800 | | | | |
| 6 | Verkehr und Nachrichtenübermittlung | 2'459'781 | 374'370 | 0 | 0 | 0.00 | 0.00 |
| | Nettoaufwand | | 2'085'411 | | | | |
| 61 | Strassenverkehr | 1'734'300 | 332'370 | 0 | 0 | 0.00 | 0.00 |
| 615 | Gemeindestrassen | 1'699'300 | 332'370 | 0 | 0 | 0.00 | 0.00 |
| 6150 | Gemeindestrassen | 1'690'000 | 323'000 | 0 | 0 | 0.00 | 0.00 |
| 3010.00 | Löhne Verwaltungs- und Betriebspersonal | 480'000 | | | | | |
| 3040.00 | Betreuungszulagen | 5'000 | | | | | |
| 3050.00 | AG-Beiträge AHV, IV, EO, ALV | 32'000 | | | | | |
| 3052.00 | AG-Beiträge an Pensionskasse | 55'000 | | | | | |
| 3053.00 | AG-Beiträge an Unfallversicherungen | 12'000 | | | | | |
| 3054.00 | AG-Beiträge an Familienausgleichskasse | 9'000 | | | | | |
| 3055.00 | AG-Beiträge an Krankentaggeldversicherungen | 3'000 | | | | | |
| 3090.00 | Aus- und Weiterbildung | 5'000 | | | | | |
| 3091.00 | Personalwerbung | 200 | | | | | |
| 3099.00 | Übriger Personalaufwand | 300 | | | | | |
| 3101.00 | Treib- und Schmierstoffe | 27'000 | | | | | |
| 3101.01 | Signalisationen | 7'000 | | | | | |
| 3101.02 | Betriebs-, Verbrauchsmaterial, Kies | 15'000 | | | | | |
| 3101.03 | Salz / Splitter (nur Winterdienst) | 26'000 | | | | | |
| 3110.00 | Anschaffung Büromöbel und -geräte | 3'000 | | | | | |
| 3111.00 | Anschaffung Maschinen und Geräte | 10'000 | | | | | |
| 3112.00 | Anschaffung Dienstkleider | 2'000 | | | | | |
| 3120.00 | Ver- und Entsorgung Werkhof | 20'250 | | | | | |
| 3120.01 | Ver- und Entsorgung Strassenbeleuchtung BKW | 34'000 | | | | | |
| 3130.00 | Telefonie, Internet und Kommunikation | 3'000 | | | | | |
| 3130.01 | Wäsche, Reinigung | 600 | | | | | |
| 3130.02 | Übrige Dienstleistungen Dritter | 6'000 | | | | | |
| 3134.00 | Haftpflicht-/ Sachversicherungsprämien | 16'250 | | | | | |

| Laufende Rechnung | | Budget 2016 | | Budget 2015 | | Rechnung 2014 | |
|-------------------|---|---------------|--------------|-------------|----------|---------------|-------------|
| Kto.-Nr. | Bezeichnung | Aufwand | Ertrag | Aufwand | Ertrag | Aufwand | Ertrag |
| 3137.00 | Steuern und Abgaben | 16'500 | | | | | |
| 3141.00 | Baulicher Unterhalt Strassen, Verkehrswege, Kreisel | 380'000 | | | | | |
| 3141.01 | Schneeräumung | 200'000 | | | | | |
| 3141.02 | Unterhalt Strassenbeleuchtung BKW | 28'000 | | | | | |
| 3144.00 | Unterhalt Werkhof | 8'000 | | | | | |
| 3151.00 | Unterhalt Fahrzeuge, Maschinen, Geräte | 35'000 | | | | | |
| 3161.00 | Miete Maschinen, Geräte | 3'000 | | | | | |
| 3169.00 | BKW: Werkzins Strassenbeleuchtung | 70'000 | | | | | |
| 3170.00 | Reisekosten und Spesen | 3'000 | | | | | |
| 3190.00 | Schadenersatzleistungen, Selbstbehalte | 1'000 | | | | | |
| 3300.30 | Planmässige Abschreibungen übr.Tiefbauten VV | 50'000 | | | | | |
| 3635.00 | BLS: Unterh'beiträge Bahnübergänge/Unterführung | 8'900 | | | | | |
| 3910.00 | Interne Verrechnung von Dienstleistungen | 115'000 | | | | | |
| 4240.00 | Benützungs- und Dienstleistungsgebühren | | 5'000 | | | | |
| 4260.00 | Rückerstattungen Dritter | | 12'000 | | | | |
| 4470.00 | Pacht- und Mietzinse Liegenschaften VV | | 9'000 | | | | |
| 4610.00 | Militär: Abgeltung Winterdienst | | 9'000 | | | | |
| 4611.00 | Entschädigungen vom Kanton | | 8'000 | | | | |
| 4612.00 | Entschädigungen von Gemeinden, IV SF | | 87'800 | | | | |
| 4910.00 | Interne Verrechnung von Dienstleistungen | | 192'200 | | | | |
| 6155 | Parkplätze | 9'300 | 9'370 | 0 | 0 | 0.00 | 0.00 |
| 3134.00 | Haftpflicht-/ Sachversicherungsprämien | 10 | | | | | |
| 3137.00 | Steuern und Abgaben | 290 | | | | | |
| 3141.00 | Unterhalt, Markierung Parkfelder | 6'000 | | | | | |
| 3910.00 | Interne Verrechnungen | 3'000 | | | | | |
| 4409.00 | Verrechnung von kalk. Zinsen und Finanzaufwand | | 50 | | | | |
| 4470.00 | Pacht- und Mietzinse Liegenschaften VV | | 9'320 | | | | |
| 618 | Privatstrassen | 35'000 | 0 | 0 | 0 | 0.00 | 0.00 |
| 6180 | Privatstrassen | 35'000 | 0 | 0 | 0 | 0.00 | 0.00 |
| 3632.00 | Unterhaltsbeiträge an Bäuerten | 3'000 | | | | | |
| 3636.00 | Unterhaltsbeiträge an Alpweggenossenschaften | 30'000 | | | | | |

| Laufende Rechnung | | Budget 2016 | | Budget 2015 | | Rechnung 2014 | |
|-------------------|--|------------------|------------------|-------------|----------|---------------|-------------|
| Kto.-Nr. | Bezeichnung | Aufwand | Ertrag | Aufwand | Ertrag | Aufwand | Ertrag |
| 3637.00 | Unterhaltsbeiträge an Private | | 2'000 | | | | |
| 62 | Öffentlicher Verkehr | 335'600 | 42'000 | 0 | 0 | 0.00 | 0.00 |
| 622 | Regionalverkehr | 17'600 | 0 | 0 | 0 | 0.00 | 0.00 |
| 6220 | Regionalverkehr | 17'600 | 0 | 0 | 0 | 0.00 | 0.00 |
| 3632.00 | Beiträge an Gemeinden | 17'600 | | | | | |
| 629 | Öffentlicher Verkehr | 318'000 | 42'000 | 0 | 0 | 0.00 | 0.00 |
| 6290 | Öffentlicher Verkehr | 68'000 | 42'000 | 0 | 0 | 0.00 | 0.00 |
| 3130.00 | Generalabonnemente SBB | 40'000 | | | | | |
| 3130.01 | Städtefahrplan / Haltestellen | 1'000 | | | | | |
| 3635.00 | Busbetrieb Zweisimmen-Sparenmoos | 27'000 | | | | | |
| 4250.00 | Verkäufe Generalabonnemente SBB | | 42'000 | | | | |
| 6291 | Gemeindeanteil Öffentlicher Verkehr | 250'000 | 0 | 0 | 0 | 0.00 | 0.00 |
| 3631.00 | Beiträge an Kantone und Konkordate | 250'000 | | | | | |
| 63 | Verkehr, übrige | 389'881 | 0 | 0 | 0 | 0.00 | 0.00 |
| 633 | Sonstige Transportsysteme | 389'881 | 0 | 0 | 0 | 0.00 | 0.00 |
| 6330 | Sonstige Transportsysteme | 389'881 | 0 | 0 | 0 | 0.00 | 0.00 |
| 3650.50 | Wertberichtigung Beteiligungen VV | 389'881 | | | | | |
| 7 | Umweltschutz und Raumordnung | 2'346'590 | 2'181'460 | 0 | 0 | 0.00 | 0.00 |
| | Nettoaufwand | | 165'130 | | | | |
| 72 | Abwasserentsorgung | 1'601'250 | 1'601'250 | 0 | 0 | 0.00 | 0.00 |

| Laufende Rechnung | | Budget 2016 | | Budget 2015 | | Rechnung 2014 | |
|-------------------|--|------------------|------------------|-------------|----------|---------------|-------------|
| Kto.-Nr. | Bezeichnung | Aufwand | Ertrag | Aufwand | Ertrag | Aufwand | Ertrag |
| 720 | Abwasserentsorgung | 1'601'250 | 1'601'250 | 0 | 0 | 0.00 | 0.00 |
| 7201 | Abwasserentsorgung [Gemeindebetrieb] | 1'381'500 | 1'381'500 | 0 | 0 | 0.00 | 0.00 |
| 3120.00 | Ver- und Entsorgung | 3'500 | | | | | |
| 3130.00 | Übrige Dienstleistungen Dritter | 2'200 | | | | | |
| 3134.00 | Haftpflicht-/ Sachversicherungsprämien | 1'300 | | | | | |
| 3137.00 | Steuern und Abgaben | 4'500 | | | | | |
| 3143.00 | Baulicher Unterhalt Kanalisationsnetz | 150'000 | | | | | |
| 3300.30 | Planmässige Abschreibungen übr.Tiefbauten VV | 410'000 | | | | | |
| 3510.10 | Einlage in SF Werterhalt EK (WBW) | 410'000 | | | | | |
| 3612.00 | Behörde / Verwaltung / Gemeindearbeiter, IV SF | 50'000 | | | | | |
| 3632.00 | Betriebsbeitrag an ARA | 350'000 | | | | | |
| 4210.00 | Mahngebühren Abwasser | | 800 | | | | |
| 4240.00 | Abwasser Grundgebühren | | 380'000 | | | | |
| 4240.01 | Abwasser-Belastungsgebühren | | 370'000 | | | | |
| 4240.02 | Sauberwasser-Grundgebühren | | 150'000 | | | | |
| 4409.00 | Verrechnung von kalk. Zinsen und Finanzaufwand | | 500 | | | | |
| 4510.10 | Entnahme aus SF Werterhalt EK (WBW) | | 410'000 | | | | |
| 9011.00 | Abschluss Spezialfinanzierung, Aufwandüberschuss | | 70'200 | | | | |
| 7207 | Regionale Kläranlagen | 219'750 | 219'750 | 0 | 0 | 0.00 | 0.00 |
| 3010.00 | Löhne Verwaltungs- und Betriebspersonal | 179'500 | | | | | |
| 3040.00 | Betreuungszulagen | 2'500 | | | | | |
| 3050.00 | AG-Beiträge AHV, IV, EO, ALV | 12'000 | | | | | |
| 3052.00 | AG-Beiträge an Pensionskasse | 14'000 | | | | | |
| 3053.00 | AG-Beiträge an Unfallversicherungen | 4'800 | | | | | |
| 3054.00 | AG-Beiträge an Familienausgleichskasse | 3'500 | | | | | |
| 3055.00 | AG-Beiträge an Krankentaggeldversicherungen | 1'200 | | | | | |
| 3130.00 | Übrige Dienstleistungen Dritter | 250 | | | | | |
| 3170.00 | Reisekosten und Spesen | 2'000 | | | | | |
| 4612.00 | Entschädigung für Personalaufwand ARA | | 219'750 | | | | |
| 73 | Abfall | 563'590 | 563'590 | 0 | 0 | 0.00 | 0.00 |

| Laufende Rechnung | | Budget 2016 | | Budget 2015 | | Rechnung 2014 | |
|-------------------|---|----------------|----------------|-------------|----------|---------------|-------------|
| Kto.-Nr. | Bezeichnung | Aufwand | Ertrag | Aufwand | Ertrag | Aufwand | Ertrag |
| 730 | Abfall | 563'590 | 563'590 | 0 | 0 | 0.00 | 0.00 |
| 7300 | Tierkörperbeseitigung | 77'650 | 77'650 | 0 | 0 | 0.00 | 0.00 |
| 3010.00 | Löhne Verwaltungs- und Betriebspersonal | 17'000 | | | | | |
| 3050.00 | AG-Beiträge AHV, IV, EO, ALV | 100 | | | | | |
| 3053.00 | AG-Beiträge an Unfallversicherungen | 320 | | | | | |
| 3054.00 | AG-Beiträge an Familienausgleichskasse | 50 | | | | | |
| 3055.00 | AG-Beiträge an Krankentaggeldversicherungen | 180 | | | | | |
| 3120.00 | Ver- und Entsorgung | 3'780 | | | | | |
| 3120.01 | Entsorgung tierischer Abfälle | 35'000 | | | | | |
| 3130.00 | Übrige Dienstleistungen Dritter | 6'300 | | | | | |
| 3134.00 | Haftpflicht-/ Sachversicherungsprämien | 100 | | | | | |
| 3137.00 | Steuern und Abgaben | 20 | | | | | |
| 3144.00 | Baulicher Unterhalt Hochbauten | 10'000 | | | | | |
| 3632.00 | Transportkostenausgleich Gemeinden | 3'000 | | | | | |
| 3910.00 | Interne Verrechnung von Dienstleistungen | 1'800 | | | | | |
| 4240.00 | Benützungsgebühren und Dienstleistungen | | 8'000 | | | | |
| 4612.00 | Anteil Regionalgemeinden | | 69'650 | | | | |
| 7301 | Abfall [Gemeindebetrieb] | 485'940 | 485'940 | 0 | 0 | 0.00 | 0.00 |
| 3010.00 | Löhne Verwaltungs- und Betriebspersonal | 200 | | | | | |
| 3050.00 | AG-Beiträge AHV, IV, EO, ALV | 50 | | | | | |
| 3053.00 | AG-Beiträge an Unfallversicherungen | 15 | | | | | |
| 3054.00 | AG-Beiträge an Familienausgleichskasse | 20 | | | | | |
| 3055.00 | AG-Beiträge an Krankentaggeldversicherungen | 5 | | | | | |
| 3100.00 | Büromaterial | 50 | | | | | |
| 3101.00 | Betriebs-, Verbrauchsmaterial | 1'000 | | | | | |
| 3102.00 | Drucksachen, Publikationen | 550 | | | | | |
| 3111.00 | Anschaffung von Maschinen, Geräte | 9'000 | | | | | |
| 3130.00 | Abfuhrkosten | 135'000 | | | | | |
| 3130.01 | AVAG Entsorgung Hauskehricht | 140'000 | | | | | |
| 3130.02 | Entsorgung Altpapier | 12'000 | | | | | |
| 3130.03 | Entsorgung Sondermüll | 12'000 | | | | | |
| 3130.04 | Entsorgung Aluminium, Blech, Altmetall | 6'000 | | | | | |
| 3130.05 | Entsorgung Grünabfall | 35'000 | | | | | |
| 3130.06 | Entsorgung Glas, Altglas | 45'000 | | | | | |

| Laufende Rechnung | | Budget 2016 | | Budget 2015 | | Rechnung 2014 | |
|-------------------|--|----------------|---------------|-------------|----------|---------------|-------------|
| Kto.-Nr. | Bezeichnung | Aufwand | Ertrag | Aufwand | Ertrag | Aufwand | Ertrag |
| 3130.07 | Entsorgung Kadaver, Anteil Zweisimmen | 17'000 | | | | | |
| 3130.08 | Übrige Dienstleistungen Dritter | 990 | | | | | |
| 3134.00 | Haftpflicht-/ Sachversicherungsprämien | 1'000 | | | | | |
| 3137.00 | Steuern und Abgaben | 10 | | | | | |
| 3149.00 | Unterhalt Entsorgungsanlagen | 5'000 | | | | | |
| 3160.00 | Baurechtszinse, Benützungskosten AVAG | 6'000 | | | | | |
| 3170.00 | Reisekosten und Spesen | 50 | | | | | |
| 3612.00 | Behörden / Verwaltung / Gemeindearbeiter, IV SF | 60'000 | | | | | |
| 4210.00 | Mahngebühren Abfall | | 300 | | | | |
| 4240.00 | Abfall-Grundgebühren | | 230'000 | | | | |
| 4240.02 | Containervignetten-Gebühren | | 180'000 | | | | |
| 4240.03 | Gebühren nach Gewicht und Volumen | | 12'000 | | | | |
| 4240.04 | Kadaverentsorgungs-Gebühren | | 20'000 | | | | |
| 4260.00 | Erlöse für Altpapier, Altglas und Aludosen | | 10'000 | | | | |
| 4409.00 | Verrechnung von kalk. Zinsen und Finanzaufwand | | 300 | | | | |
| 9011.00 | Abschluss Spezialfinanzierung, Aufwandüberschuss | | 33'340 | | | | |
| 74 | Verbauungen | 37'500 | 0 | 0 | 0 | 0.00 | 0.00 |
| 741 | Gewässerverbauungen | 30'000 | 0 | 0 | 0 | 0.00 | 0.00 |
| 7410 | Gewässerverbauungen | 30'000 | 0 | 0 | 0 | 0.00 | 0.00 |
| 3142.00 | Unterhalt Wasserbau (eingedolte Gewässer) | 30'000 | | | | | |
| 745 | Naturgefahren | 7'500 | 0 | 0 | 0 | 0.00 | 0.00 |
| 7450 | Naturgefahren | 7'500 | 0 | 0 | 0 | 0.00 | 0.00 |
| 3134.00 | Beitrag Einsatzkostenversicherung | 7'500 | | | | | |
| 77 | Übriger Umweltschutz | 114'250 | 16'620 | 0 | 0 | 0.00 | 0.00 |
| 771 | Friedhof und Bestattung | 96'600 | 8'620 | 0 | 0 | 0.00 | 0.00 |
| 7710 | Friedhof und Bestattung allgemein | 96'600 | 8'620 | 0 | 0 | 0.00 | 0.00 |

| Laufende Rechnung | | Budget 2016 | | Budget 2015 | | Rechnung 2014 | |
|-------------------|---|---------------|--------------|-------------|----------|---------------|-------------|
| Kto.-Nr. | Bezeichnung | Aufwand | Ertrag | Aufwand | Ertrag | Aufwand | Ertrag |
| 3101.00 | Betriebs-, Verbrauchsmaterial | 1'000 | | | | | |
| 3111.00 | Anschaffung Maschinen, Geräte | 8'500 | | | | | |
| 3120.00 | Ver- und Entsorgung | 4'730 | | | | | |
| 3130.00 | Übrige Dienstleistungen Dritter | 145 | | | | | |
| 3134.00 | Haftpflicht-/ Sachversicherungsprämien | 400 | | | | | |
| 3137.00 | Steuern und Abgaben | 65 | | | | | |
| 3140.00 | Bestattungs- und Gärtnereiauftrag | 70'000 | | | | | |
| 3140.01 | Friedhof: Baulicher Unterhalt | 9'000 | | | | | |
| 3144.00 | Aufbahrungshalle: Baulicher Unterhalt | 2'000 | | | | | |
| 3158.00 | Unterhalt immaterielle Anlagen, Software | 660 | | | | | |
| 3910.00 | Interne Verrechnung von Dienstleistungen | 100 | | | | | |
| 4240.00 | Friedhofgebühren | | 8'500 | | | | |
| 4470.00 | Pacht- und Mietzinse Liegenschaften VV | | 120 | | | | |
| 779 | Umweltschutz | 17'650 | 8'000 | 0 | 0 | 0.00 | 0.00 |
| 7791 | Öffentliche Toilettenanlagen | 13'650 | 0 | 0 | 0 | 0.00 | 0.00 |
| 3010.00 | Löhne Verwaltungs- und Betriebspersonal | 8'500 | | | | | |
| 3050.00 | AG-Beiträge AHV, IV, EO, ALV | 600 | | | | | |
| 3053.00 | AG-Beiträge an Unfallversicherungen | 80 | | | | | |
| 3054.00 | AG-Beiträge an Familienausgleichskasse | 200 | | | | | |
| 3055.00 | AG-Beiträge an Krankentaggeldversicherungen | 20 | | | | | |
| 3101.00 | Betriebs-, Verbrauchsmaterial | 300 | | | | | |
| 3120.00 | Ver- und Entsorgung | 1'460 | | | | | |
| 3134.00 | Haftpflicht-/ Sachversicherungsprämien | 150 | | | | | |
| 3137.00 | Steuern und Abgaben | 40 | | | | | |
| 3144.00 | Unterhalt Hochbauten | 2'000 | | | | | |
| 3910.00 | Interne Verrechnung von Dienstleistungen | 300 | | | | | |
| 7792 | Hundetoiletten | 4'000 | 8'000 | 0 | 0 | 0.00 | 0.00 |
| 3101.00 | Betriebs-, Verbrauchsmaterial (Hundemarken) | 1'000 | | | | | |
| 3119.00 | Anschaffung übr. nicht aktiv. Anlagen (Robidog) | 3'000 | | | | | |
| 4033.00 | Hundesteuer | | 8'000 | | | | |

| Laufende Rechnung | | Budget 2016 | | Budget 2015 | | Rechnung 2014 | |
|-------------------|---|----------------|----------------|-------------|----------|---------------|-------------|
| Kto.-Nr. | Bezeichnung | Aufwand | Ertrag | Aufwand | Ertrag | Aufwand | Ertrag |
| 79 | Raumordnung | 30'000 | 0 | 0 | 0 | 0.00 | 0.00 |
| 790 | Raumordnung | 30'000 | 0 | 0 | 0 | 0.00 | 0.00 |
| 7900 | Raumordnung allgemein | 30'000 | 0 | 0 | 0 | 0.00 | 0.00 |
| 3131.00 | Planungskosten Ortsplanung | 5'000 | | | | | |
| 3636.00 | Regionalplanung Obersimmental | 25'000 | | | | | |
| 8 | Volkswirtschaft | 244'350 | 197'500 | 0 | 0 | 0.00 | 0.00 |
| | Nettoaufwand | | 46'850 | | | | |
| 81 | Landwirtschaft | 57'150 | 15'500 | 0 | 0 | 0.00 | 0.00 |
| 811 | Verwaltung, Vollzug und Kontrolle | 57'150 | 15'500 | 0 | 0 | 0.00 | 0.00 |
| 8110 | Verwaltung, Vollzug und Kontrolle | 57'150 | 15'500 | 0 | 0 | 0.00 | 0.00 |
| 3010.00 | Löhne landwirtschaftliche Funktionäre | 18'000 | | | | | |
| 3050.00 | AG-Beiträge AHV, IV, EO, ALV | 1'500 | | | | | |
| 3053.00 | AG-Beiträge an Unfallversicherungen | 150 | | | | | |
| 3054.00 | AG-Beiträge an Familienausgleichskasse | 350 | | | | | |
| 3055.00 | AG-Beiträge an Krankentaggeldversicherungen | 50 | | | | | |
| 3101.00 | Betriebs-, Verbrauchsmaterial | 2'000 | | | | | |
| 3102.00 | Drucksachen, Publikationen | 600 | | | | | |
| 3130.00 | Übrige Dienstleistungen Dritter | 2'950 | | | | | |
| 3137.00 | Steuern und Abgaben | 50 | | | | | |
| 3170.00 | Reisekosten und Spesen | 3'000 | | | | | |
| 3636.00 | Beiträge an landwirtschaftliche Institutionen | 1'500 | | | | | |
| 3910.00 | Interne Verrechnung von Dienstleistungen | 27'000 | | | | | |
| 4240.00 | Benützungsgebühren Viehvermarktung | | 15'000 | | | | |
| 4611.00 | Entschädigung vom Kanton (Feuerbrand-Kontrolleur) | | 500 | | | | |
| 82 | Forstwirtschaft | 18'100 | 2'000 | 0 | 0 | 0.00 | 0.00 |

| Laufende Rechnung | | Budget 2016 | | Budget 2015 | | Rechnung 2014 | |
|-------------------|--|----------------|----------------|-------------|----------|---------------|-------------|
| Kto.-Nr. | Bezeichnung | Aufwand | Ertrag | Aufwand | Ertrag | Aufwand | Ertrag |
| 820 | Forstwirtschaft | 18'100 | 2'000 | 0 | 0 | 0.00 | 0.00 |
| 8200 | Forstwirtschaft | 18'100 | 2'000 | 0 | 0 | 0.00 | 0.00 |
| 3134.00 | Haftpflicht-/ Sachversicherungsprämien | 77 | | | | | |
| 3137.00 | Steuern und Abgaben | 13 | | | | | |
| 3145.00 | Bestandes- und Jungwuchspflege | 8'000 | | | | | |
| 3636.00 | Beitrag an Waldsanierungs- und Holzförderungsfonds | 9'010 | | | | | |
| 3910.00 | Interne Verrechnung von Dienstleistungen | 1'000 | | | | | |
| 4250.00 | Erlöse aus Holzverkäufen | | 2'000 | | | | |
| 84 | Tourismus | 130'500 | 0 | 0 | 0 | 0.00 | 0.00 |
| 840 | Tourismus | 130'500 | 0 | 0 | 0 | 0.00 | 0.00 |
| 8400 | Tourismus | 130'500 | 0 | 0 | 0 | 0.00 | 0.00 |
| 3130.00 | Übrige Dienstleistungen Dritter | 500 | | | | | |
| 3636.00 | Beiträge an touristische Organisationen | 130'000 | | | | | |
| 85 | Industrie, Gewerbe, Handel | 7'100 | 0 | 0 | 0 | 0.00 | 0.00 |
| 850 | Industrie, Gewerbe, Handel | 7'100 | 0 | 0 | 0 | 0.00 | 0.00 |
| 8500 | Industrie, Gewerbe, Handel | 7'100 | 0 | 0 | 0 | 0.00 | 0.00 |
| 3120.00 | Ver- und Entsorgung | 3'000 | | | | | |
| 3130.00 | Übrige Dienstleistungen Dritter | 1'000 | | | | | |
| 3636.00 | Mitgliedschaftsbeiträge | 2'800 | | | | | |
| 3637.00 | Beiträge an private Haushalte | 300 | | | | | |
| 87 | Brennstoffe und Energie | 31'500 | 180'000 | 0 | 0 | 0.00 | 0.00 |
| 871 | Elektrizität | 31'500 | 180'000 | 0 | 0 | 0.00 | 0.00 |
| 8710 | Elektrizität allgemein | 31'500 | 180'000 | 0 | 0 | 0.00 | 0.00 |
| 3120.00 | Einlage in Energiefonds | 30'000 | | | | | |

| Laufende Rechnung | | Budget 2016 | | Budget 2015 | | Rechnung 2014 | |
|-------------------|---|------------------|------------------|-------------|----------|---------------|-------------|
| Kto.-Nr. | Bezeichnung | Aufwand | Ertrag | Aufwand | Ertrag | Aufwand | Ertrag |
| 3634.00 | Beitrag an Energieberatungsstelle Saanen | | 1'500 | | | | |
| 4120.00 | Konzessionen, Bernische Kraftwerke AG | | 180'000 | | | | |
| 9 | Finanzen und Steuern | 1'116'200 | 9'120'640 | 0 | 0 | 0.00 | 0.00 |
| | Nettoertrag | 8'004'440 | | | | | |
| 91 | Steuern | 33'000 | 7'823'500 | 0 | 0 | 0.00 | 0.00 |
| 910 | Steuern | 33'000 | 7'823'500 | 0 | 0 | 0.00 | 0.00 |
| 9100 | Allgemeine Gemeindesteuern | 33'000 | 6'527'500 | 0 | 0 | 0.00 | 0.00 |
| 3181.00 | Forderungsverluste allgemeine Gemeindesteuern | 33'000 | | | | | |
| 4000.00 | Einkommenssteuern | | 5'000'000 | | | | |
| 4000.20 | Nachsteuern und Bussen Einkommenssteuern | | 4'000 | | | | |
| 4000.40 | Aktive Steuerauscheidungen Einkommen NP | | 250'000 | | | | |
| 4000.50 | Passive Steuerauscheidungen Einkommen NP | | -130'000 | | | | |
| 4001.00 | Vermögenssteuern | | 550'000 | | | | |
| 4002.00 | Quellensteuern | | 290'000 | | | | |
| 4010.00 | Gewinnsteuern JP | | 300'000 | | | | |
| 4010.40 | Aktive Steuerauscheidungen Gewinnsteuern JP | | 250'000 | | | | |
| 4010.50 | Passive Steuerauscheidungen Gewinnsteuern JP | | -1'000 | | | | |
| 4011.00 | Kapitalsteuern JP | | 12'000 | | | | |
| 4029.00 | Eingang abgeschriebener Steuern | | 2'500 | | | | |
| 9101 | Sondersteuern | 0 | 331'000 | 0 | 0 | 0.00 | 0.00 |
| 4000.80 | Lotteriegewinnsteuer | | 1'000 | | | | |
| 4022.00 | Grundstückgewinnsteuer | | 180'000 | | | | |
| 4022.10 | Sonderveranlagungen | | 150'000 | | | | |
| 9102 | Liegenschaftssteuern | 0 | 965'000 | 0 | 0 | 0.00 | 0.00 |
| 4021.00 | Liegenschaftssteuern | | 965'000 | | | | |

| Laufende Rechnung | | Budget 2016 | | Budget 2015 | | Rechnung 2014 | |
|-------------------|--|----------------|------------------|-------------|----------|---------------|-------------|
| Kto.-Nr. | Bezeichnung | Aufwand | Ertrag | Aufwand | Ertrag | Aufwand | Ertrag |
| 93 | Finanz- und Lastenausgleich | 566'100 | 1'165'000 | 0 | 0 | 0.00 | 0.00 |
| 930 | Finanz- und Lastenausgleich | 566'100 | 1'165'000 | 0 | 0 | 0.00 | 0.00 |
| 9300 | Finanz- und Lastenausgleich | 566'100 | 1'165'000 | 0 | 0 | 0.00 | 0.00 |
| 3621.60 | Neue Aufgabenteilung | 566'100 | | | | | |
| 4621.60 | Geotopografischer Zuschuss | | 740'000 | | | | |
| 4621.61 | Soziodemografischer Zuschuss | | 25'000 | | | | |
| 4622.70 | Disparitätenabbau: Zuschuss | | 400'000 | | | | |
| 95 | Ertragsanteile, übrige | 0 | 8'000 | 0 | 0 | 0.00 | 0.00 |
| 950 | Ertragsanteile, übrige | 0 | 8'000 | 0 | 0 | 0.00 | 0.00 |
| 9500 | Ertragsanteile, übrige | 0 | 8'000 | 0 | 0 | 0.00 | 0.00 |
| 4024.00 | Erbschafts- und Schenkungssteuern | | 8'000 | | | | |
| 96 | Vermögens- und Schuldenverwaltung | 167'100 | 104'140 | 0 | 0 | 0.00 | 0.00 |
| 961 | Zinsen | 146'000 | 58'300 | 0 | 0 | 0.00 | 0.00 |
| 9610 | Zinsen | 146'000 | 58'300 | 0 | 0 | 0.00 | 0.00 |
| 3401.00 | Verzinsung kurzfristige Finanzverbindlichkeiten | 500 | | | | | |
| 3406.00 | Verzinsung langfristige Finanzverbindlichkeiten | 120'000 | | | | | |
| 3409.00 | Übrige Passivzinsen Sonderrechnungen | 1'500 | | | | | |
| 3409.01 | Verrechnete Zinsen auf Spezialfinanzierungen | 2'000 | | | | | |
| 3499.00 | Vergütungszinsen NESKO | 22'000 | | | | | |
| 4400.00 | Zinsertrag aus flüssigen Mitteln | | 3'500 | | | | |
| 4401.00 | Verzugszinsen laufende Guthaben | | 100 | | | | |
| 4401.01 | Verzugszinsen NESKO | | 20'000 | | | | |
| 4451.00 | Erträge aus Beteiligungen des VV | | 14'700 | | | | |
| 4940.00 | Interne Verr. von kalk. Zinsen und Finanzaufwand | | 20'000 | | | | |

| Laufende Rechnung | | Budget 2016 | | Budget 2015 | | Rechnung 2014 | |
|-------------------|---|----------------|---------------|-------------|----------|---------------|-------------|
| Kto.-Nr. | Bezeichnung | Aufwand | Ertrag | Aufwand | Ertrag | Aufwand | Ertrag |
| 963 | Liegenschaften des Finanzvermögens | 19'100 | 43'840 | 0 | 0 | 0.00 | 0.00 |
| 9630 | Liegenschaften des Finanzvermögens | 19'100 | 43'840 | 0 | 0 | 0.00 | 0.00 |
| 3120.00 | Ver- und Entsorgung | 8'830 | | | | | |
| 3130.00 | Telefonie, Internet und Kommunikation | 750 | | | | | |
| 3130.01 | Übrige Dienstleistungen Dritter | 800 | | | | | |
| 3134.00 | Haftpflicht-/ Sachversicherungsprämien | 1'190 | | | | | |
| 3137.00 | Steuern und Abgaben | 430 | | | | | |
| 3430.00 | Baulicher Unterhalt Liegenschaften FV | 6'000 | | | | | |
| 3910.00 | Interne Verrechnungen | 1'100 | | | | | |
| 4260.00 | Rückerstattungen Dritter, Nebenkosten | | 500 | | | | |
| 4430.00 | Pacht- und Mietzinse Liegenschaften FV | | 37'340 | | | | |
| 4510.00 | Entnahme aus Spezialfinanzierung Werterhalt | | 6'000 | | | | |
| 969 | Finanzvermögen | 2'000 | 2'000 | 0 | 0 | 0.00 | 0.00 |
| 9690 | Finanzvermögen | 2'000 | 2'000 | 0 | 0 | 0.00 | 0.00 |
| 3181.00 | Tatsächliche Forderungsverluste FV | 2'000 | | | | | |
| 4309.00 | Übriger betrieblicher Ertrag | | 2'000 | | | | |
| 99 | Nicht aufgeteilte Posten | 350'000 | 20'000 | 0 | 0 | 0.00 | 0.00 |
| 990 | Nicht aufgeteilte Posten | 350'000 | 20'000 | 0 | 0 | 0.00 | 0.00 |
| 9900 | Nicht aufgeteilte Posten | 0 | 20'000 | 0 | 0 | 0.00 | 0.00 |
| 4950.00 | Verrechnete Abschreibungen Feuerwehr | | 20'000 | | | | |
| 9901 | Abschreibung bestehendes VV | 350'000 | 0 | 0 | 0 | 0.00 | 0.00 |
| 3300.10 | Planmässige Abschreibungen Tiefbauten VV | 190'000 | | | | | |
| 3300.40 | Planmässige Abschreibungen Hochbauten VV | 130'000 | | | | | |
| 3300.60 | Planmässige Abschreibungen Mobilien VV | 30'000 | | | | | |

| Laufende Rechnung | | Budget 2016 | | Budget 2015 | | Rechnung 2014 | |
|-------------------|-------------------|-------------|------------|-------------|--------|---------------|--------|
| Kto.-Nr. | Bezeichnung | Aufwand | Ertrag | Aufwand | Ertrag | Aufwand | Ertrag |
| | Total | 16'024'440 | 16'024'440 | 0 | 0 | 0.00 | 0.00 |
| | Ertragsüberschuss | | | | | | |
| | Aufwandüberschuss | | | | | | |
| | Total | 16'024'440 | 16'024'440 | 0 | 0 | 0.00 | 0.00 |
| | | | | | | | |

Verpflichtungskredite, Investitionen ab Rechnung 2015 bis 2020

1.1. Steuerhaushalt, Eingegangene Verpflichtungen

| Konto | Investitionsbezeichnung | Zust. | Beschluss | Kredit | Kreditrestanz | VJ bis | Planjahr | Planjahr | Planjahr | Planjahr | Planjahr | Planjahr | Planjahr | Planjahr |
|---|--|-------|--|-----------------------|-----------------------|----------------------------------|-----------|-----------------|-----------------|----------|----------|----------|----------|----------|
| Invest.-Nr. | - Investitionsbeiträge | Org. | vom | summe | - Ertragsrest | 2014 | 2015 b.v. | 2015 | 2016 | 2017 | 2018 | 2019 | 2020 | Später |
| beschlossene Verpflichtungen aus Vorjahren zu Lasten des Steuerhaushaltes: | | | | brutto Kredite | bis 31.06.2015 | Übertrag in Finanzplanung | | | | | | | | |
| 1500.5060.00 | Strassenrettungsfahrzeug | GR | 26.11.2013 | 200'000 | 74'984 | 124'667 | 350 | 74'984 | | | | | | |
| 2170.5040.00 | Gwattareal Projektstudie, Mehrzweckhalle, FW-Magazin, BLS ... | GR | 21.09.2010 10.05.2011 22.07.2014 | 90'000 | 11'327 | 61'605 | 17'068 | 11'327 | | | | | | |
| 2170.5040.00 | Schulanlage Gwatt, Musikzimmer | GV | 29.11.2013 | 260'000 | 1'649 | 255'362 | 2'989 | 1'649 | | | | | | |
| 2170.5040.03 | Schulanl. Gwatt behinderteng. Zugang | GR | 13.05.2014 | 40'000 | 9'598 | 30'402 | | 9'598 | | | | | | |
| | -Beiträge | | | -40'000 | -40'000 | | | -40'000 | | | | | | |
| 2170.5040.04 | Schulanl. Gwatt, Sicherung Betonvord. | GR | 10.03.2015 | 45'000 | 45'000 | 0 | | 45'000 | | | | | | |
| 2170.5040.01 | Areal Gwatt; Kredit Vorprojekt | GR | 31.03.2015 | 130'000 | 129'695 | 0 | 305 | 129'695 | | | | | | |
| 2170.5040.01 | Mehrzweckhalle Gwatt, Wettbewerbskr. | GV | 29.11.2013 | 260'000 | 260'000 | 0 | 0 | 0 | 0 | 0 | 0 | 0 | 0 | 0 |
| 2170.5040.02 | Bauherrenbegleitung Fm / Mh / Sh | GR | 27.01.2015 | 58'000 | 58'000 | 0 | | 58'000 | | | | | | |
| 3410.5040.00 | Schwimmbad; Gebäudesanierung | GR | 02.09.2014 | 90'000 | -822 | 74'073 | 16'749 | | | | | | | |
| 3410.5040.01 | Schwimmbad; Motor Bassinabdeckung | GR | 02.09.2014 | 35'000 | 13'283 | | 21'717 | 13'283 | | | | | | |
| 3420.5040.00 | Spielplatz Dorf, Umgestaltung | GV | 15.04.2015 | 260'000 | 258'447 | 0 | 1'553 | 258'447 | | | | | | |
| 6150.5010.00 | Sanierung Löhstrasse | GR | 03.06.2014 | 190'000 | 117'600 | 72'400 | | 67'600 | 50'000 | | | | | |
| | -Beiträge | | | -63'000 | -63'000 | | | | -63'000 | | | | | |
| 6150.5010.01 | Sanierung Oeschseitenstrasse | GV | 05.12.2014 | 1'450'000 | 1'423'434 | 0 | 26'566 | 700'000 | 723'434 | | | | | |
| | -Beiträge | | | -463'050 | -463'050 | 0 | | -200'000 | -263'050 | | | | | |
| 6150.6310.01 | Oeschseitenstr., Sanierung Romest. | GR | 23.04.2013 | 168'000 | -22'625 | 190'625 | | | | | | | | |
| | -Beiträge | | | -89'271 | 0 | -89'271 | | | | | | | | |
| 6150.5060.00 | Strassenreinigungsmaschine | GR | 12.05.2015 | 154'000 | 154'000 | 0 | | 154'000 | | | | | | |
| 6150.5290.00 | Strassenunterhaltsmanagement | GR | 12.05.2015 | 42'500 | 42'500 | 0 | | 22'500 | 20'000 | | | | | |
| 6155.5030.00 | Parkraumplanung Bahnhof | GR | 08.05.2012 | 100'000 | 79'116 | 20'884 | | 39'116 | 40'000 | | | | | |
| 6210.5650.00 | Bahnüberg. MOB Sanierungen | GV | 05.12.2014 | 254'000 | 254'000 | 0 | | 54'000 | 200'000 | | | | | |
| 6210.5650.01 | Beitrag BLS Allmendstrasse | GR | 21.04.2015 | 130'000 | 130'000 | 0 | | | 130'000 | | | | | |
| 6210.5650.02 | Beitrag BLS Brücke Allmendstrasse | GR | 21.04.2015 | 200'000 | 200'000 | 0 | | | 200'000 | | | | | |
| 6210.5650.03 | Beitrag Bahnübergansanlagen BLS | GV | 05.06.2015 | 714'000 | 714'000 | 0 | | | 330'000 | 384'000 | | | | |
| 6330.5650.00 | Bergbahnen BDG; Verpfl. Rougemont Kreditbeschluss max. 990'000 | GV | 27.06.2003 | 819'698 | 0 | 819'698 | | | | | | | | |
| 6330.5650.00 | Bergbahnen BDG Konzentration. Raten 99'193. Ab 2014 198'387 bis 2018 | GV | 05.12.2008 | 1'489'389 | 596'152 | 694'850 | 198'387 | | 198'387 | 198'387 | 199'378 | | | |
| 7450.5030.00 | Heimersmaad; Entwäss./Elimin. Naturg. | GR | 07.01.2014 | 44'200 | 24'596 | 19'604 | | 24'596 | | | | | | |
| 7450.5050.00 | Schutzwaldpr. Gr.wald 14; Pflege oben | GR | 25.11.2014 | 28'000 | 3'443 | 24'308 | 249 | 3'443 | | | | | | |
| | - Beiträger | | | -25'032 | -475 | -24'557 | | -475 | | | | | | |
| 7900.5000.00 | Moorlandschaft, Umsetzung 2009 | GR | 31.03.2009 | 75'000 | -12'488 | 87'488 | | | | | | | | |
| | - Bundes-/Kantons-Beiträge 63% | | | -25'030 | 0 | -25'030 | | | | | | | | |
| | - Anteil Boltigen | | | -13'875 | -13'875 | 0 | | -13'875 | | | | | | |
| 7900.5290.00 | Verkehrsrichtplan Kernzone | GR | 19.07.2011 | 35'000 | 35'000 | 0 | | | 20'000 | 15'000 | | | | |

| | | | | | | | | | | | | | | | | | |
|--|--|--|----|------------|---------|-----------|-----------|-----------|---------|-----------|-----------|---------|---------|--------|---|--------|---|
| | 7900.5000.01 | Moorlandschaft; Umsetzung 2008 | GR | 22.04.2008 | 55'000 | -7'937 | 62'937 | | | | | | | | | | |
| | | - Bundes-/Kantons-Beiträge 75% | | | -37'000 | -19'730 | -17'270 | | | -19'730 | | | | | | | |
| | | - Anteil Boltigen | | | -9'000 | -9'000 | 0 | | | -9'000 | | | | | | | |
| | 7900.5290.01 | BEakom, Umsetzung Energierichtplan | GR | 17.07.2012 | 62'000 | 12'357 | 49'643 | | | 12'357 | | | | | | | |
| | 7900.5290.01 | Beakom; Machb.analy. Kraftw. Betelr. | GR | 26.11.2013 | 20'000 | 20'000 | 0 | | | | | 20'000 | | | | | |
| | 7900.5290.02 | Beakom; Umsetzungsmassnahme 14 | GR | 16.12.2014 | 38'000 | 22'815 | 12'390 | 2'795 | | 22'815 | | | | | | | |
| | 7900.5450.00 | Darlehen AB Geselmatte GmbH | GR | 08.05.2012 | 50'000 | 0 | 50'000 | | | | | | | | | | |
| | 8130.5040.00 | Umsiedlung Markthalle | GR | 05.11.2013 | 150'000 | 137'253 | 12'747 | 0 | 0 | 0 | 0 | 0 | 0 | 0 | 0 | 0 | 0 |
| | 8120.5660.00 | Weggen. Oeschseite-Wyermatte-Kaltebr. | GR | 15.10.2013 | 93'000 | 33'000 | 30'000 | 30'000 | | | | 33'000 | | | | | |
| | 8120.5660.01 | Weggen. Mannried-Chumi, Beitrag | GR | 23.07.2013 | 40'000 | 32'512 | 7'488 | | | 16'000 | | 16'512 | | | | | |
| | 8120.5660.02 | Weggenossenschaft Zweisimmen-Heimersberg-Neuenberg | GR | 01.04.2014 | 135'000 | 88'248 | 46'752 | | | 43'248 | | 45'000 | | | | | |
| | 8500.5030.00 | Entwässerung Gewerbezone | GV | 07.12.2012 | 306'000 | 128'356 | 177'644 | | | 128'356 | | | | | | | |
| | 8400.5290.00 | Zweisimmen Tourismus, Darl. IG. Sparenmoos | GR | 25.09.2013 | 30'000 | 0 | 30'000 | | | | | | | | | | |
| | | -Beiträge | | | -30'000 | -25'000 | -5'000 | | | -5'000 | | -5'000 | | -5'000 | | -5'000 | |
| | 8400.5290.00 | Strategieentwicklung/Masterpl. Trimea | GR | 10.03.2015 | 25'000 | 25'000 | 0 | | | 10'000 | | 15'000 | | | | | |
| | Total Kreditrestanzen zu Lasten des Steuerhaushalts, NETTO: | | | | | 7'570'529 | 4'060'110 | 2'794'442 | 318'725 | 1'611'934 | 1'710'283 | 592'387 | 194'378 | -5'000 | 0 | 0 | 0 |

| 1.2. | | Steuerhaushalt, Geplante Investitionen ab 2014 | | | | | | | | | | | | | |
|--|---|--|-------|-----------|------------------|----------------------------------|-----------|----------------|------------------|-------------------|----------------|------------------|------------------|----------------|--|
| Priorität | Konto | Investitionsbezeichnung | Zust. | Beschluss | Kreditrestanz | VJ bis | Planjahr | Planjahr | Planjahr | Planjahr | Planjahr | Planjahr | Planjahr | Planjahr | |
| A, B, C | Invest.-Nr. | - Investitionsbeiträge | Org. | vom | - Ertragsrest | 2014 | 2015 b.v. | 2015 | 2016 | 2017 | 2018 | 2019 | 2020 | Später | |
| Priorität | Neue, noch zu beschliessende Eingaben | | | | Total | Übertrag in Finanzplanung | | | | | | | | | |
| A, B, C | zu Lasten des Steuerhaushaltes: | | | | geplant | | | | | | | | | | |
| Für diese Vorhaben bestehen noch keine verbindlichen Akten. Diese müssen zur Beratung durch die Departemente und noch eingegeben werden. Der Gemeinderat vollzieht danach die Einleitung der Kreditbewilligung. Bis dahin sind diese Kreditvorgaben NICHT gültig und bleiben gesperrt. | | | | | | | | | | | | | | | |
| 0 | Allgemeine Verwaltung | | | | | | | | | | | | | | |
| 0290.5040.xx | Gemeindehaus, Gebäudesan. GEAK | | | | 500'000 | | | | 250'000 | 250'000 | | | | | |
| | Total | | | | 500'000 | 0 | 0 | 0 | 250'000 | 250'000 | 0 | 0 | 0 | 0 | |
| 1 | Öffentliche Sicherheit | | | | | | | | | | | | | | |
| 1500.5040.xx | Neues Feuerwehrmagazin, Projektierung | | | | 185'500 | | | 185'500 | | | | | | | |
| 1500.5040.xx | Neues Feuerwehrmagazin | | | | 2'850'000 | | | | 2'850'000 | | | | | | |
| | <i>-Beiträge (prov. 10% von Bausumme)</i> | | | | <i>-285'000</i> | | | | <i>-285'000</i> | | | | | | |
| 1500.6000.xx | Verkauf Tanner-Areal | | | | -844'824 | | | | | -844'824 | | | | | |
| 1500.6000.xx | Verkauf Areal "altes Feuerwehrm." | | | | -350'000 | | | | | -350'000 | | | | | |
| | Total | | | | 1'555'676 | 0 | 0 | 185'500 | 2'565'000 | -1'194'824 | 0 | 0 | 0 | 0 | |
| 2 | Bildung | | | | | | | | | | | | | | |
| 2170.5040.xx | Mehrzweckhalle Gwatt, Projekt- und Planungskredit | | | | 358'600 | | | | | 179'300 | 179'300 | | | | |
| 2170.5040.xx | Mehrzweckhalle Gwatt | | | | 5'550'000 | | | | | | | 3'000'000 | 2'550'000 | | |
| | <i>-Beiträge (prov. 10% von Bausumme)</i> | | | | <i>-555'000</i> | | | | | | | | <i>-555'000</i> | | |
| 2170.5060.xx | Gemeindesaal Gwatt, Tische, Stühle | | | | 85'000 | | | | | 85'000 | | | | | |
| 2170.5040.xx | Fassadensanierung Gemeindes./Turnh. | | | | 520'000 | | | | | 300'000 | 220'000 | | | | |
| 2170.5040.xx | Ersatz Fenster, Aussentüren, Storen P.D | | | | 600'000 | | | | | | | 300'000 | 300'000 | | |
| 2170.5040.xx | Fassadensanierung Prim D | | | | 365'000 | | | | | | | 200'000 | 165'000 | | |
| 2170.5040.xx | Ersetzen WC, Sanitäres | | | | 650'000 | | | | | | | | | 650'000 | |
| | Total | | | | 7'573'600 | 0 | 0 | 0 | 0 | 564'300 | 399'300 | 3'500'000 | 2'460'000 | 650'000 | |
| 3 | Kultur | | | | | | | | | | | | | | |
| | Total | | | | 0 | 0 | 0 | 0 | 0 | 0 | 0 | 0 | 0 | 0 | |
| 6 | Verkehr | | | | | | | | | | | | | | |
| 6150.5010.xx | Sanierung Altenriedstrasse | | | | 675'000 | | | | 675'000 | | | | | | |
| 6150.5010.xx | Übernahme öffentliche Beleuchtung | | | | 1'160'000 | | | | 540'000 | 310'000 | 310'000 | | | | |
| | <i>-Beiträge</i> | | | | <i>-180'000</i> | | | | | <i>-90'000</i> | <i>-90'000</i> | | | | |

| | | | | | | | | | | | | | | | |
|------------------------------|---|---|-----------------------|--------------------------|--|--|------------------------|-------------------------------|--------------------------|--------------------------|--------------------------|--------------------------|--------------------------|--------------------------|----------------------------|
| | 6150.5010.xx | Verkehrskonzept Montreuxstrasse | | | | 40'000 | | | | 40'000 | | | | | |
| | 6155.5010.xx | Mätteliparkplatz, Umgestaltung | | | | 15'000 | | | | 15'000 | | | | | |
| | 6155.5010.xx | Parkraumplanung Bahnhof Ost | | | | 500'000 | | | | 200'000 | 200'000 | 100'000 | | | |
| | 6330.5550.xx | BDG, Aktienkapital Aufstockung | | | | 2'460'426 | | | 1'230'213 | 1'230'213 | | | | | |
| | | Total | | | | 4'670'426 | 0 | 0 | 1'230'213 | 2'700'213 | 420'000 | 320'000 | 0 | 0 | 0 |
| Priorität A, B, C | Konto Invest.-Nr. | Investitionsbezeichnung - Investitionsbeiträge | Zust. Org. | Beschluss vom | | Kreditrestanz - Ertragsrest | VJ bis 2014 | Planjahr 2015 b.v. | Planjahr 2015 | Planjahr 2016 | Planjahr 2017 | Planjahr 2018 | Planjahr 2019 | Planjahr 2020 | Planjahr Später |
| | 7 | Umwelt und Raumordnung | | | | | | | | | | | | | |
| | 7710.5010.xx | Sanierung Friedhofweg | | | | 50'000 | | | | 50'000 | | | | | |
| | 7450.5050.xx | Schutzwald Grubenwald "oben" (Pflege) Kredit 2015 | | | | 20'000 | | 20'000 | | | | | | | |
| | | Schutzwald Grubenwald "oben" (Pflege) Beitrag 2015 | | | | -20'000 | | -20'000 | | | | | | | |
| | 7450.5050.xx | Schutzwald Haltenwald 2015 | | | | 30'000 | | 30'000 | | | | | | | |
| | | Schutzwald Haltenwald Beitrag 2015 | | | | -30'000 | | -30'000 | | | | | | | |
| | 7450.5050.xx | Schutzwald Mannried 2016 | | | | 60'000 | | | | 60'000 | | | | | |
| | | Schutzwald Mannried Beitrag 2016 | | | | -60'000 | | | | -60'000 | | | | | |
| | 7450.5050.xx | Schutzwald Schulweg Grubenwald 2017 | | | | 50'000 | | | | | 50'000 | | | | |
| | | Beitrag Schulweg Grubenwald 2017 | | | | -50'000 | | | | -50'000 | | | | | |
| | 7450.5050.xx | Schutzwald Grueholz 2018 | | | | 50'000 | | | | | | 50'000 | | | |
| | | Beitrag Schutzwald Grueholz 2018 | | | | -50'000 | | | | | | -50'000 | | | |
| | 7900.5290.xx | BEakom Umsetzung 2015 | | | | 32'000 | | 7'000 | 25'000 | | | | | | |
| | 7900.5290.xx | BEakom Umsetzung 2016 | | | | 35'000 | | | | | 35'000 | | | | |
| | | -Beiträge | | | | -35'000 | | | | | -35'000 | | | | |
| | | Total | | | | 82'000 | 0 | 0 | 7'000 | 75'000 | 0 | 0 | 0 | 0 | 0 |
| Priorität A, B, C | Konto Invest.-Nr. | Investitionsbezeichnung - Investitionsbeiträge | Zust. Org. | Beschluss vom | | Kreditrestanz - Ertragsrest | VJ bis 2014 | Planjahr 2015 b.v. | Planjahr 2015 | Planjahr 2016 | Planjahr 2017 | Planjahr 2018 | Planjahr 2019 | Planjahr 2020 | Planjahr Später |
| | 8 | Volkswirtschaft | | | | | | | | | | | | | |
| | 8120.5660.xx | Weggen. Wageschopf - Ledi- Schlündi | | | | 87'750 | | | 87'750 | | | | | | |
| | 8120.5660.xx | Weggen. Grubenw.-Hofstetten-Meienb. | | | | 140'000 | | | 60'000 | 80'000 | | | | | |
| | 8120.5660.xx | Weggen. Wildeneggli | | | | 11'000 | | | | 11'000 | | | | | |
| | 8120.5660.xx | Weggen. Zweisimmen-Eggweid | | | | 84'000 | | | | 84'000 | | | | | |
| | 8130.5040.xx | Markthallengenossenschaft, Projektierung | | | | 185'500 | | | 185'500 | | | | | | |
| | 8130.5040.xx | Markthalle | | | | 3'682'000 | | | | 2'000'000 | 1'682'000 | | | | |
| | | -Beiträge (prov. 10% von Bausumme) | | | | -368'200 | | | | | -368'200 | | | | |
| | 8130.6000.xx | Landverkauf | | | | -4'200'000 | | | | -4'200'000 | | | | | |
| | 8130.5040.xx | Ablösung Baurecht Markthallengenos. | | | | 767'000 | | | | 767'000 | | | | | |
| | 8710.5650.xx | Verlegung BKW-Leitung Gwatt | | | | 300'000 | | | | 300'000 | | | | | |
| | | Total | | | | 689'050 | 0 | 0 | 333'250 | -958'000 | 1'313'800 | 0 | 0 | 0 | 0 |
| | Total neue Kredite zu Lasten des Steuerhaushalts, NETTO: | | | | | 15'070'752 | 0 | 0 | 1'755'963 | 4'632'213 | 1'353'276 | 719'300 | 3'500'000 | 2'460'000 | 650'000 |

| 2.1. | | Spezialfinanzierung, Eingegangene Verpflichtungen | | | | | | | | | | | | | |
|--|---|---|---------------|------------------|--------------------------------|----------------------------------|-----------------------|------------------|------------------|------------------|------------------|------------------|------------------|--------------------|--|
| Priorität A, B, C | Konto Invest.-Nr. | Investitionsbezeichnung - Investitionsbeiträge | Zust. Org. | Beschluss vom | Kreditrestanz - Ertragsrest | VJ bis 2014 | Planjahr 2015 b.v. | Planjahr 2015 | Planjahr 2016 | Planjahr 2017 | Planjahr 2018 | Planjahr 2019 | Planjahr 2020 | Planjahr Später | |
| Priorität | Restanzen bereits beschlossener Verpflichtungen zu Lasten der Spezialfinanzierungen: | | | | brutto Kredite | Übertrag in Finanzplanung | | | | | | | | | |
| A, B, C | Abwasserentsorgung: (Abwasserreglement) | | | | | | | | | | | | | | |
| | 7201.5032.xx | Kanalisation Moosbach | GR | 27.03.2012 | 155'000 | 55'552 | 99'448 | | | | | | | | |
| | 7201.6300.xx | Kanalisation Moosbach, Beiträge ca. 35% | | | -70'000 | -70'000 | 0 | | | | | | | | |
| | 7201.5032.xx | Kanaluntersuchungen 2013 | GR | 08.01.2013 | 50'000 | 8'160 | 41'840 | 8'160 | | | | | | | |
| | 7201.5032.xx | Regenwasserleitung Lähematte; Uml. | GR | 23.04.2013 | 180'000 | 79'240 | 100'760 | 79'240 | | | | | | | |
| | 7201.5032.xx | Ryschbacheind. unter Bärenparkplatz | GR | 10.03.2015 | 140'000 | 114'175 | 0 | 25'825 | 114'175 | | | | | | |
| | 7201.5032.xx | Abl. Regenw. Wannefluh/Stampfi-Gäs. | GV | 21.04.2015 | 230'000 | 229'128 | 0 | 872 | 229'128 | | | | | | |
| | 7201.5032.xx | Kanalsanierungen 2015 | GV | 05.06.2015 | 241'000 | 241'000 | 0 | | 241'000 | | | | | | |
| | Abfallentsorgung: (Abfallreglement) | | | | | | | | | | | | | | |
| Total Kreditrestanzen zu Lasten Spezialfinanzierungen, NETTO: | | | | | 926'000 | 657'255 | 242'048 | 26'697 | 430'703 | 241'000 | 0 | 0 | 0 | 0 | |
| Gesamttotal beschlossener Kreditrestanzen, NETTO: | | | | | 4'717'365 | 3'036'490 | 345'422 | 2'042'637 | 1'951'283 | 592'387 | 194'378 | -5'000 | 0 | 0 | |
| 2.2. | | Spezialfinanzierung, Geplante Investitionen | | | | | | | | | | | | | |
| Priorität A, B, C | Konto Invest.-Nr. | Investitionsbezeichnung - Investitionsbeiträge | Zust. Org. | Beschluss vom | Kreditrestanz - Ertragsrest | VJ bis 2014 | Planjahr 2015 b.v. | Planjahr 2015 | Planjahr 2016 | Planjahr 2017 | Planjahr 2018 | Planjahr 2019 | Planjahr 2020 | Planjahr Später | |
| Priorität | Neue noch nicht rechtskräftig beschlossene Eingaben zu Lasten der Spezialfinanzierungen: | | | | | Übertrag in Finanzplanung | | | | | | | | | |
| A, B, C | 71 | Abwasserentsorgung: | | | | | | | | | | | | | |
| | 7201.5032.xx | Sanier. Kanalisationsschäd. 2016 (GEP) | GV | | 240'000 | | | | 240'000 | | | | | | |
| | 7201.5032.xx | Umlegung Kanalisation für Markthalle | GR | | 180'000 | | | | 180'000 | | | | | | |
| | 7201.5032.xx | Massnahme GEP 7/8a/9 | GV | | 550'000 | | | | 150'000 | 400'000 | | | | | |
| | 7201.5032.xx | GEP-Trennsystem u. Kanalsanierungen | GV | | 1'528'000 | | | | | 500'000 | 630'000 | 200'000 | 198'000 | | |
| Total neue Kredite zu Lasten Spezialfinanzierungen, NETTO: | | | | | 2'498'000 | 0 | 0 | 0 | 570'000 | 900'000 | 630'000 | 200'000 | 198'000 | 0 | |

| 3. Gesamtübersicht | | | | | | | | | | | | |
|--|-------------------|------------------|----------------|------------------|------------------|------------------|------------------|------------------|------------------|----------------|----------|----------|
| 1. Total "Steuerhaushalt" | | | | | | | | | | | | |
| | Kredite | VJ bis | Planjahr | Planjahr | Planjahr | Planjahr | Planjahr | Planjahr | Planjahr | Planjahr | Planjahr | Planjahr |
| | Verpflichtungen | 2014 | 2015 b.v. | 2015 | 2016 | 2017 | 2018 | 2019 | 2020 | Später | | |
| Eingegangene Verpflichtungen / Kreditrestanzen | 4'060'110 | 2'794'442 | 318'725 | 1'611'934 | 1'710'283 | 592'387 | 194'378 | -5'000 | 0 | 0 | | |
| Neu geplante Verpflichtungen und Kredite | 15'070'752 | 0 | 0 | 1'755'963 | 4'632'213 | 1'353'276 | 719'300 | 3'500'000 | 2'460'000 | 650'000 | | |
| Reserve für Infrastruktur/Verkehr/Flugplatz/BDG etc. | 2'100'000 | 0 | 0 | 0 | 0 | 0 | 700'000 | 700'000 | 700'000 | 0 | | |
| Total abzuschreibende Investitionen Steuerhaushalt | 21'230'862 | 2'794'442 | 318'725 | 3'367'897 | 6'342'496 | 1'945'663 | 1'613'678 | 4'195'000 | 3'160'000 | 650'000 | | |
| 2. Total Spezialfinanzierung | | | | | | | | | | | | |
| | Kredite | VJ bis | Planjahr | Planjahr | Planjahr | Planjahr | Planjahr | Planjahr | Planjahr | Planjahr | Planjahr | Planjahr |
| | Verpflichtungen | 2014 | 2015 b.v. | 2015 | 2016 | 2017 | 2018 | 2019 | 2020 | Später | | |
| Eingegangene Verpflichtungen / Kreditrestanzen | 657'255 | 242'048 | 26'697 | 430'703 | 241'000 | 0 | 0 | 0 | 0 | 0 | | |
| Neu geplante Verpflichtungen und Kredite | 2'498'000 | 0 | 0 | 0 | 570'000 | 900'000 | 630'000 | 200'000 | 198'000 | 0 | | |
| Total abzuschreibende Investitionen Spezialfinanzierungen | 3'155'255 | 242'048 | 26'697 | 430'703 | 811'000 | 900'000 | 630'000 | 200'000 | 198'000 | 0 | | |
| 3. Gesamttotal | | | | | | | | | | | | |
| | Kredite | VJ bis | Planjahr | Planjahr | Planjahr | Planjahr | Planjahr | Planjahr | Planjahr | Planjahr | Planjahr | Planjahr |
| | Verpflichtungen | 2014 | 2015 b.v. | 2015 | 2016 | 2017 | 2018 | 2019 | 2020 | Später | | |
| Gesamttotal aller abzuschreibender Investitionen | 24'386'117 | 3'036'490 | 345'422 | 3'798'600 | 7'153'496 | 2'845'663 | 2'243'678 | 4'395'000 | 3'358'000 | 650'000 | | |

Anhang 1

| Nutzungsdauer und Abschreibungssätze nach Anlagekategorie | | | |
|--|------------------------|----------------------------|---------------------|
| gemäss Art. 83 Abs. 2 und Anhang 2 Gemeindeverordnung | | | |
| Detailbezeichnung | Anlagekategorie | Nutzungsdauer in J. | Abschr.-satz |
| Abdankungshalle | Hochbauten | 40 | 2.50% |
| Abfallsammelstelle | Hochbauten | 40 | 2.50% |
| Alpen | Waldungen | 40 | 2.50% |
| Denkmäler | Hochbauten | 33.33 | 3.00% |
| Eissportanlage | Hochbauten | 25 | 4.00% |
| Fahrzeuge | Mobilien | 10 | 10.00% |
| Feuerwehrmagazin | Hochbauten | 40 | 2.50% |
| Gemeindehaus | Hochbauten | 33.33 | 3.00% |
| Grundstücke (unbebaut) | Grundstücke | keine | keiner |
| Hallenbad | Hochbauten | 25 | 4.00% |
| Hardware | Informatik | 5 | 20.00% |
| Kindergarten | Hochbauten | 25 | 4.00% |
| Kirche | Hochbauten | 40 | 2.50% |
| Kirchgemeindehaus | Hochbauten | 25 | 4.00% |
| Konzertsäle | Hochbauten | 25 | 4.00% |
| Krematorium | Hochbauten | 40 | 2.50% |
| Kulturbauten | Hochbauten | 33.33 | 3.00% |
| Maschinen | Mobilien | 10 | 10.00% |
| Mehrzweckhalle | Hochbauten | 25 | 4.00% |
| Mobilien | Mobilien | 10 | 10.00% |
| Neubauten (Anlagen im Bau) | Anlagen im Bau | keine | keiner |
| öffentliche Toilette | Hochbauten | 25 | 4.00% |
| Ortsplanungen | immaterielle Anlagen | 10 | 10.00% |
| Pfarrhaus | Hochbauten | 40 | 2.50% |
| Schiessanlage | Hochbauten | 40 | 2.50% |
| Schlachthof | Hochbauten | 40 | 2.50% |
| Schulhaus | Hochbauten | 25 | 4.00% |
| Schwimmbad | Hochbauten | 25 | 4.00% |
| Software | Informatik | 5 | 20.00% |
| Strassen | Tiefbauten | 40 | 2.50% |
| Theatersäle | Hochbauten | 25 | 4.00% |
| übrige Hochbauten | Hochbauten | 25 | 4.00% |
| übrige immaterielle Anlagen | immaterielle Anlagen | 5 | 20.00% |
| übrige Sachanlagen | übrige Sachanlagen | 10 | 10.00% |
| übrige Tiefbauten | Tiefbauten | 40 | 2.50% |
| Waldungen | Waldungen | 40 | 2.50% |
| Wasserbau | Tiefbauten | 50 | 2.00% |
| Werkhof | Hochbauten | 40 | 2.50% |
| Zivilschutzanlage | Hochbauten | 33.33 | 3.00% |